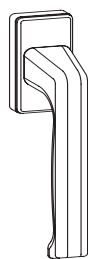


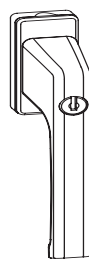
# Accessori opzionali



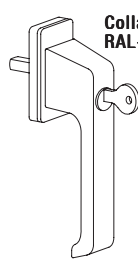
## Maniglie DIRIGENT-F



**DIRIGENT-F**  
Quadro  
29 6-28072-29-0-\*  
33 6-28072-33-0-\*

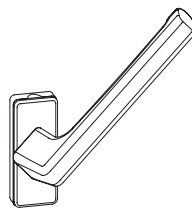


**DIRIGENT-F/Z** con  
cilindro a pressione,  
chiavi uguali,  
Quadro  
29 6-28075-29-0-\*  
33 6-28075-33-0-\*

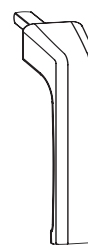


Collaudata secondo  
RAL-RG 607/9

**DIRIGENT-F/Se** per  
ferramenta di sicurezza  
ENV 1627 - WK 2, WK 3  
Quadro  
29 6-29419-29-0-\*  
33 6-29419-33-0-\*



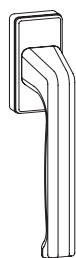
**DIRIGENT-F/SP**  
con arresto a 45°  
con aereazione ridotta  
Quadro  
29 6-28094-29-0-\*  
33 6-28094-33-0-\*



**DIRIGENT-F/SG**  
Quadro  
33 8-00694-33-0-7



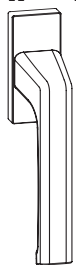
**Rosetta/F**  
interna - ribassata  
6-24913-00-0-\*



**DIRIGENT-F**  
senza Quadro  
6-28072-00-0-\*



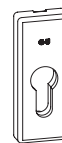
**DIRIGENT-F/AF,**  
esterna - ribassata  
6-25223-00-0-\*



**DIRIGENT-F/A,**  
esterna  
6-25993-00-0-\*



**Perno quadro**  
FD 56-68 9-26874-56-0-1  
FD 69-80 9-26874-69-0-1



**Rosetta PZ**  
interna  
6-25224-02-0-\*



**Rosetta PZ/A**  
esterna  
9-32407-02-0-\*



**Manovra bilaterale**  
Vite M 5  
FD 56-60 9-13255-60-0-1  
FD 61-70 9-13255-70-0-1  
FD 71-80 9-13255-80-0-1



**Manovra interna**  
Vite M 5 x 40  
9-13255-40-0-1



**Chiusura notturna**  
Entrata 25 - 50 mm  
K-13282-00-0-\*



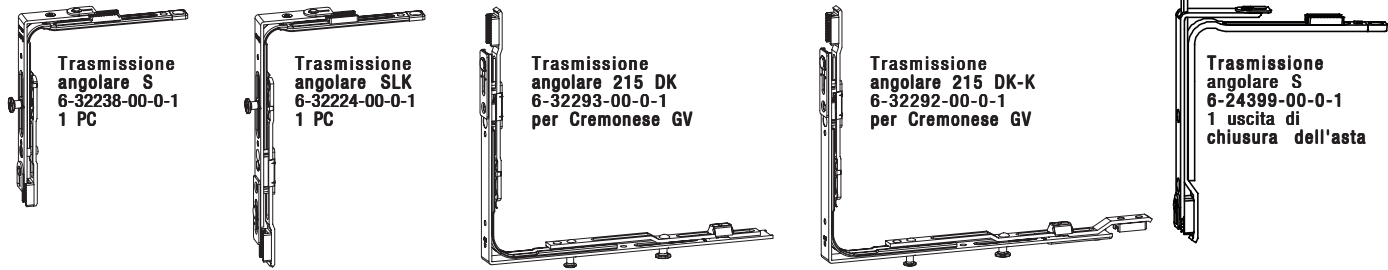
**Maniglia**  
esterna  
9-22921-00-0-\*

2

# Accessori opzionali



## Angoli



Trasmissione angolare S  
6-32238-00-0-1  
1 PC

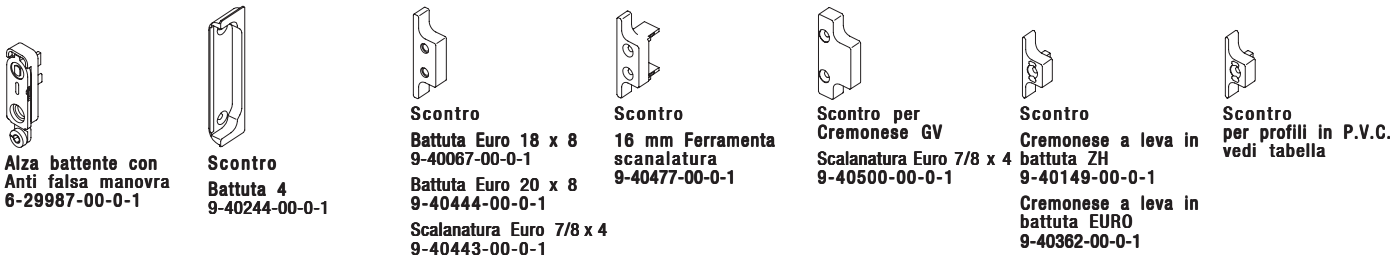
Trasmissione angolare SLK  
6-32224-00-0-1  
1 PC

Trasmissione angolare 215 DK  
6-32293-00-0-1  
per Cremonese GV

Trasmissione angolare 215 DK-K  
6-32292-00-0-1  
per Cremonese GV

Trasmissione angolare S  
6-24399-00-0-1  
1 uscita di chiusura dell'asta

## Alza battente, Scontri



Alza battente con Anti falsa manovra  
6-29987-00-0-1

Scontro Battuta 4  
9-40244-00-0-1

Scontro Battuta Euro 18 x 8  
9-40067-00-0-1  
Battuta Euro 20 x 8  
9-40444-00-0-1  
Scalanatura Euro 7/8 x 4  
9-40443-00-0-1

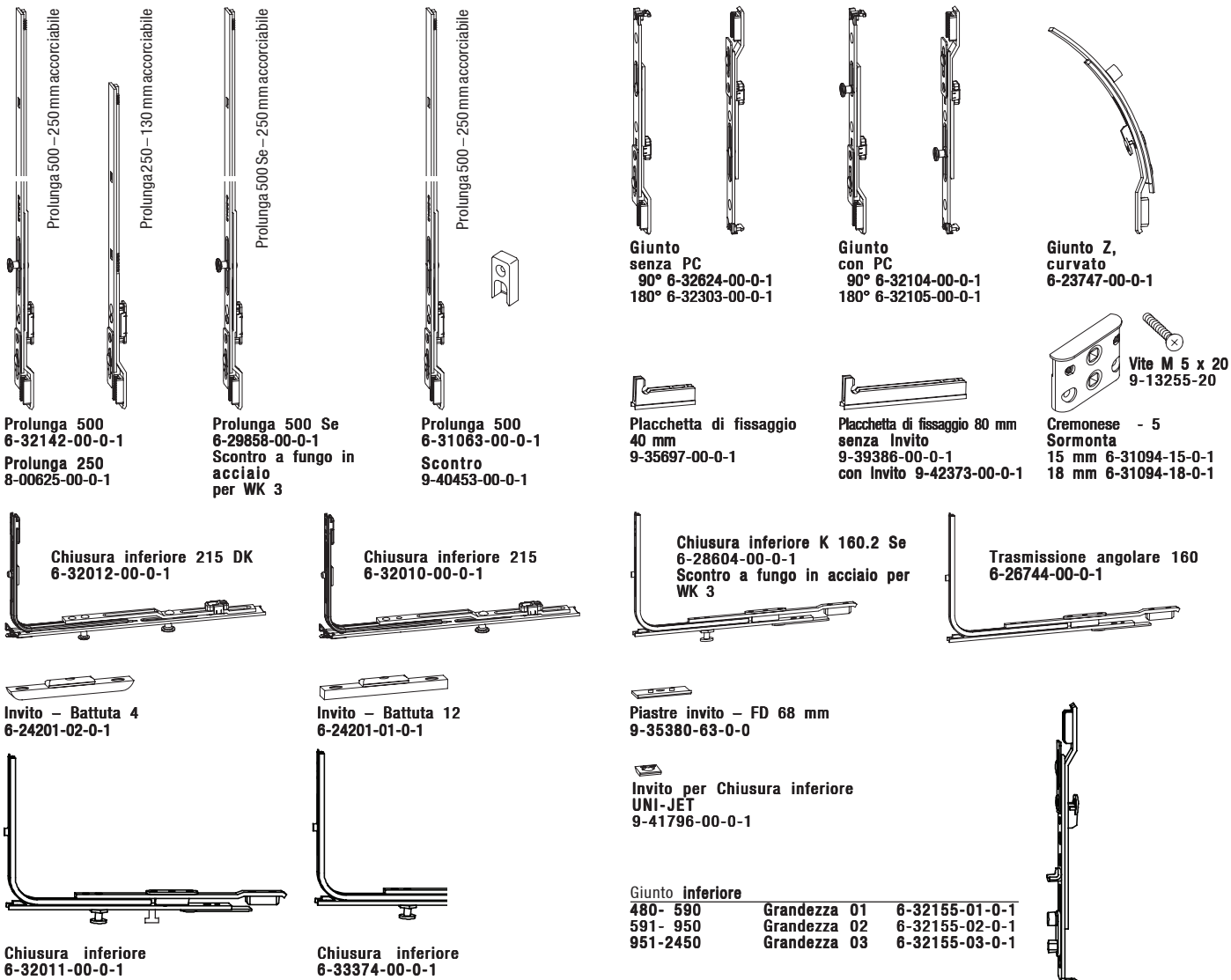
Scontro 16 mm Ferramenta scanalatura  
9-40477-00-0-1

Scontro per Cremonese GV Scalanatura Euro 7/8 x 4  
9-40500-00-0-1

Scontro Cremonese a leva in battuta ZH  
9-40149-00-0-1  
Cremonese a leva in battuta EURO  
9-40362-00-0-1

Scontro per profili in P.V.C. vedi tabella

## Accessori opzionali per Cremonese



Prolunga 500 - 250 mm accorciabile

Prolunga 250 - 130 mm accorciabile

Prolunga 500 Se - 250 mm accorciabile

Prolunga 500 - 250 mm accorciabile

Prolunga 500  
6-32142-00-0-1  
Prolunga 250  
8-00625-00-0-1

Prolunga 500 Se  
6-29858-00-0-1  
Scontro a fungo in acciaio per WK 3

Prolunga 500  
6-31063-00-0-1  
Scontro  
9-40453-00-0-1

Giunto senza PC  
90° 6-32624-00-0-1  
180° 6-32303-00-0-1

Giunto con PC  
90° 6-32104-00-0-1  
180° 6-32105-00-0-1

Giunto Z, curvato  
6-23747-00-0-1

Placchetta di fissaggio 40 mm  
9-35697-00-0-1

Placchetta di fissaggio 80 mm senza invito  
9-39386-00-0-1  
con invito 9-42373-00-0-1

Vite M 5 x 20  
9-13255-20

Cremonese - 5 Sormonta  
15 mm 6-31094-15-0-1  
18 mm 6-31094-18-0-1

Chiusura inferiore 215 DK  
6-32012-00-0-1

Chiusura inferiore 215  
6-32010-00-0-1

Chiusura inferiore K 160.2 Se  
6-28604-00-0-1  
Scontro a fungo in acciaio per WK 3

Trasmissione angolare 160  
6-26744-00-0-1

Invito - Battuta 4  
6-24201-02-0-1

Invito - Battuta 12  
6-24201-01-0-1

Piastre invito - FD 68 mm  
9-35380-63-0-0

Invito per Chiusura inferiore UNI-JET  
9-41796-00-0-1

Chiusura inferiore  
6-32011-00-0-1

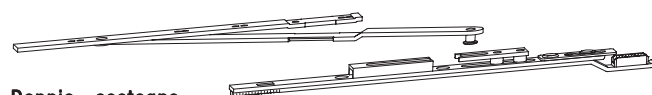
Chiusura inferiore  
6-33374-00-0-1

Giunto inferiore  
480- 590 Grandezza 01 6-32155-01-0-1  
591- 950 Grandezza 02 6-32155-02-0-1  
951-2450 Grandezza 03 6-32155-03-0-1

# Accessori opzionali



## Accessori opzionali per Doppio sostegno



**Doppio sostegno**  
**Sostegno supplementare** 8-00734-00-0-1  
**Installazione vedi disegno** 0.37737.2

**Limitatore Aereazione – FFB 500-750 mm**  
**DIN sinistra** = 9-42768-33-L-1  
**DIN destra** = 9-42768-33-R-1

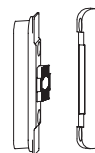
**Limitatore Aereazione FFB 751-1600 mm**  
 9-41750-63-0-1

**Limitatore di chiusura**  
 8-00775-00-0-1

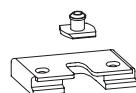
**Guida asta**  
 8-00805-00-0-0

**Guida asta**  
 9-34648-00-0-6

## Accessori opzionali per Ferramenta di sicurezza



**Chiusura passiva**  
**Aria Battuta 4 mm**  
 K-14093-00-0-1  
**Battuta Euro 18 x 8 mm**  
 K-14159-00-0-1  
**Scalanatura Euro 7/8 x 4 mm**  
 K-14580-00-0-1



**Sicurezza passiva anti alzante con PC a fungo:**  
**12 mm** 9-32103-00-0-1  
**13 mm** 9-32102-00-0-1  
**Scontro a fungo**  
 6-25000-00-0-1



**Scontro Ottone PC a fungo**  
**Battuta 12** 9-33856-00-0-3  
**Battuta 4** 9-33855-00-0-3



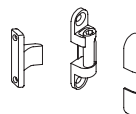
**Scontro di acciaio**  
**s x** = 9-35152-00-L-1  
**dx** = 9-35152-00-R-1

2

## Cerniere centrali

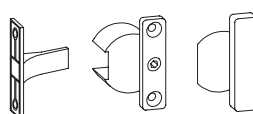


**Cerniere centrali da applicare**  
**UNI-JET M 20/12** K-14241-01-0-1  
**UNI-JET M 6/12** K-14241-01-0-1  
**UNI-JET M 6/4** K-14241-01-0-1



**Cerniere centrali da applicare con rivestimento**  
**UNI-JET M 20/12** K-14239-01-0-\*  
**UNI-JET M 6/12** K-14239-01-0-\*  
**UNI-JET M 6/4** K-14239-01-0-\*

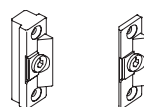
\* 5 = marrone  
 \* 7 = bianco  
 \* 3 = oro



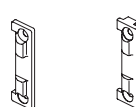
**Cerniera centrale con Rivestimento per Battenti**  
**senza scanalatura** K-13700-04-0-\*  
**con scanalatura** K-13700-12-0-\*  
 \* 5 = marrone 7 = bianco



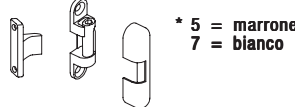
**Spessore per Cerniera centrale**  
 9-30785



**Cerniera centrale, ad incasso – Aria 12**  
**Battente**  
**Placchetta per Battenti con scanalatura** 6-29211-00-0-1  
**senza scanalatura** 6-28705-00-0-1

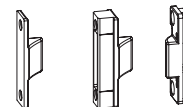


**Cerniera centrale, ad incasso – Telaio**  
**Placchetta telaio**  
**Battuta Euro 18 x 8** 9-37618-00-0-1  
**Battuta Euro 20 x 8** 9-37618-20-0-1  
**Scalanatura Euro 7/8 x 4** 9-37619-00-0-1



**Cerniere centrali da applicare per profili in P.V.C. per sormonta anta**  
**0°** K-14239-01-0-\*  
**6°** K-14239-02-0-\*  
**15°** K-14239-03-0-\*  
**20°** K-14239-04-0-\*

\* 5 = marrone  
 \* 7 = bianco



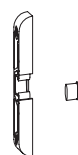
**Cerniera centrale, ad incasso per Battenti senza scanalatura** 9-40874-00-0-1  
**con scanalatura** 9-40564-00-0-1

**Uteriori Colori solo copertura**  
 E-16157-00-0-3 = oro  
 E-16157-00-0-5 = marrone  
 E-16157-00-0-7 = bianco  
 E-16157-00-0-8 = nero

**Telaio**  
**Area battuta 4 mm senza scanalatura** K-16521-00-0-1  
**con scanalatura** K-16522-00-0-1  
**Battuta Euro 18x8 mm** K-16511-00-0-1  
**Scalan. Euro 7/8x4 mm** K-16512-00-0-1

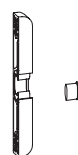
## Scrocci porta

**Battuta 4**



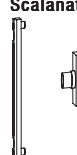
6-33112-00-0-1

**Battuta 12**



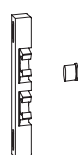
6-32819-00-0-1

**Spessore per Scalanatura Euro**



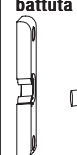
9-30079-00-0-1  
**Rullo con piastra**  
 6-11952-00-0-1

**Scalanatura Euro**



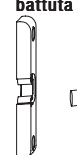
9-33434-07-0-1  
**Rullo**  
 8-00756-00-0-1

**Cremonese a leva in battuta ZH**



6-29892-00-0-1  
**Rullo**  
 8-00756-00-0-1

**Cremonese a leva in battuta Euro**



6-29892-02-0-1  
**Rullo**  
 8-00756-00-0-1

**Profili in P.V.C.**



**Scrocci porta**



**Spessore**



**Scrocci porta per 16-mm Scalanatura**

6-30568-00-0-1



**Guaina protettiva per leva in battuta**  
 9-33668-00-0-9



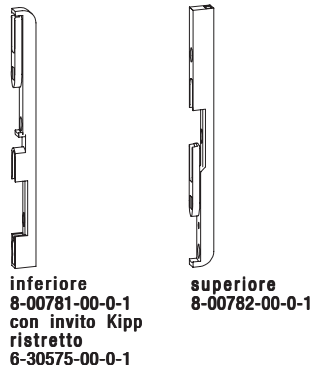
**Scontro per profilo montante con uso della Cremonese 15 GV**  
**Scalanatura Euro 6/8 x 4** 9-34694-00-0-1  
**Scalanatura Euro 7/8 x 4** 9-34130-00-0-1

# Accessori opzionali



## Catenacci

### Aria 4

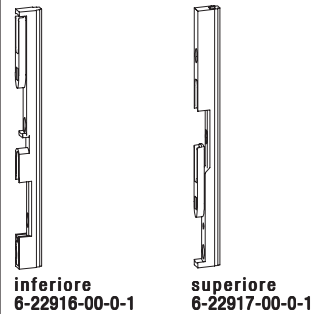


**inferiore**  
8-00781-00-0-1  
con invito Kipp  
ristretto  
6-30575-00-0-1

**superiore**  
8-00782-00-0-1

Profili in P.V.C.

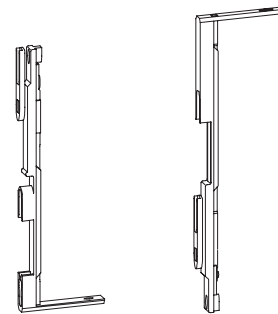
### Scanalatura anta-ribalta - 16-mm



**inferiore**  
6-22916-00-0-1

**superiore**  
6-22917-00-0-1

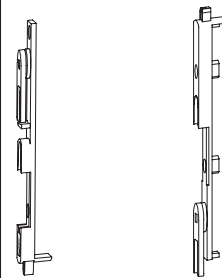
### Scanalatura Euro battuta 20



**inferiore**  
6-22978-00-0-1

**superiore**  
6-22979-00-0-1

### Battuta Euro 18 x 8, CONTURA



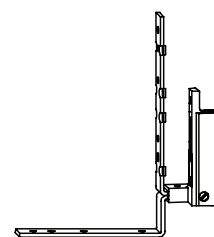
**inferiore**  
6-24387-00-0-1

**superiore**  
6-26071-00-0-1

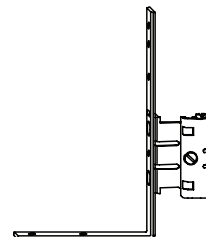
**Battuta Euro**  
18 7/8 x 4  
**inferiore**  
6-24387-01-0-1

**Battuta Euro**  
18 7/8 x 4  
**superiore**  
6-26071-01-0-1

## Accessori per porte-finestre senza traverso inferiore



**Cerniera angolare JET T 20**  
sin. 6-28520-00-L-1  
des. 6-28520-00-R-1



**Cerniera angolare JET T SOLO**  
sin. 6-29683-\*\*-LF1  
des. 6-29683-\*\*-RF1

## Scontri per JET-Cremonese a leva in battuta ZH, Euro e Catenacci

### Aria 4

Montante 16-mm-Scanalatura  
Montante 4 mm Area battuta



8-00668-01-0-1  
**superiore Battuta 12**



8-00669-00-0-1  
**inferiore Battuta 4**



6-25375-00-0-1  
**superiore Battuta 12**



6-25376-00-0-1  
**inferiore Battuta 4**



G-16261-00-0-1



**Pozzetto**  
G-13600-00-0-1

### Battuta 18 x 8

Montante 16-mm-Scanalatura  
Montante Battuta Euro 18 x 8



8-00668-01-0-1



8-00669-00-0-1  
**inferiore Battuta 4**



6-25375-00-0-1

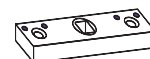


6-25376-00-0-1  
**inferiore Battuta 4**



6-26104-06-0-1

### Scontro aria 12



42 mm

**Battuta 18/8**  
6-32037-01-0-1

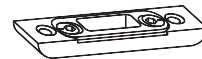
**Scanala. 7/8/4**  
6-32037-02-0-1

### Battuta 18 x 8

Montante Scanalatura Euro  
7/8 x 4



7/8x4 6-26104-07-0-1



6-26103-00-0-1  
**inferiore Battuta 4**



**CONTURA**  
Montante 16-mm-Scanalatura  
Montante Battuta Euro 18 x 8



8-00668-01-0-1



6-25375-00-0-1



**Invito**  
8-00667-00-0-1

### Battuta 20 x 8

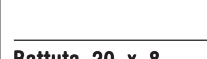
Montante 16-mm-Scanalatura



6-28062-09-0-1



7/8x4 6-28062-07-0-1



**Battuta 20 x 8**  
Montante Scanalatura Euro  
7/8 x 4



7/8x4 6-28062-07-0-1



6-23889-00-0-1  
**inferiore Battuta 12**



6-23890-00-0-1  
**inferiore Battuta 4**

### Scanalatura Euro 7/8 x 4

Montante 16-mm-Scanalatura



8-00668-14-0-1



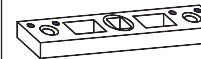
8-00669-01-0-1  
**inferiore Battuta 12**



8-00669-00-0-1  
**inferiore Battuta 4**



7/8 x 4 6-24163-07-0-1



6-23889-00-0-1  
**inferiore Battuta 12**



6-23890-00-0-1  
**inferiore Battuta 4**

### Scanalatura Euro 7/8 x 4

Montante Scanalatura Euro



G-17098-01-0-1



7/8x4 6-26104-07-0-1  
**inferiore Battuta 12**



6-26103-00-0-1  
**inferiore Battuta 4**



9-29218-00-0-1



9-30632-00-0-1  
**inferiore Battuta 12**

# Accessori opzionali



## Dispositivi di allarme



Scontro con elemento elettronico, lunghezza cavo 4,0 m  
K-14970-00-0-1

Trasmissione angolare  
1 PC a fungo  
1 Perno magnetico  
6-32093-00-0-1



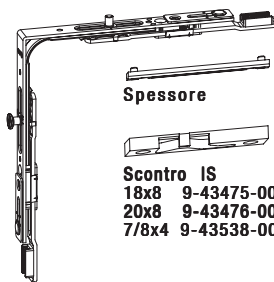
Prolunga 500  
1 Perno magnetico  
6-29494-00-0-1



Art. magnete  
T-19500-00-0-0

Tester per allarme  
6-31300-00-0

## Aereazione ridotta integrata IS

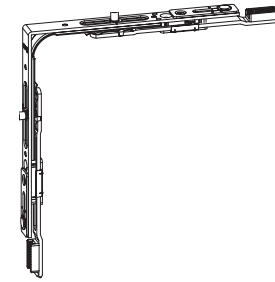


Spessore

Scontro IS  
18x8 9-43475-00-0-1  
20x8 9-43476-00-0-1  
7/8x4 9-43538-00-0-1

Trasmissione angolare IS  
Interasse 9 Interasse 13  
6-32087-00-L-1 6-33580-00-L-1  
6-32087-00-R-1 6-33580-00-R-1

## Angolo senza nottolini



6-26743-00-0-1

2

## Bloccaggi di sicurezza da applicare



senza Chiave  
8-00823-00-0-1



Chiave  
8-00821-00-0-0



con Chiave  
8-00824-00-0-1



senza Chiave  
K-13842-00-0-\*

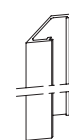


con Chiave  
K-13841-00-0-\*

## Frontale



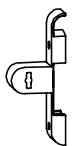
Frontale di copertura,  
1100 mm  
9-29198-00-0-1



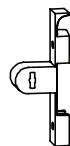
Ferramenta scanalatura-  
Profilo P 1380  
9-32630-11 = 1100 mm  
9-32630-14 = 1350 mm  
9-32630-19 = 1850 mm  
9-32630-24 = 2350 mm

Terminale  
9-43205-00-0-1

## Bloccaggi di sicurezza a incasso



Aria battuta  
4 mm  
8-00770-00-0-1



Aria battuta  
12 mm  
8-00772-00-0-1



Chiave  
8-00771-00-0-1

## Limitatori di apertura JET



Rivestimento



Limitatore di apertura



Piastrina di catenaccio

Composizione della ferramenta  
Limitatori di apertura JET per Finestre di legno

Quantità	Descrizione	VE	Articolo N.
1	Limitatori di apertura JET, Sormonta 90°	10	K-12280-90-0-*
1	Limitatori di apertura JET, Sormonta 94°	10	K-12280-04-0-*
	Dima di foratura con vite di serraggio	1	6-23590

## Freno battente JET



Telaio



Battente



Spessore UNI-JET M 20/12

Composizione della ferramenta  
Freno battente JET per Finestre di legno

Quantità	Descrizione	VE	Articolo N.
1	Freno battente JET, UNI-JET M 6/4	10	K-13054-00-0-1
1	Freno battente JET, UNI-JET M 20/12	10	K-13057-00-0-1
	Dima di foratura Battuta 12	1	6-24867-15
	Battuta 4	1	6-24867-11

Composizione della ferramenta  
Freno battente JET per Finestre in P.V.C.

Quantità	Descrizione	VE	Articolo N.
1	Freno battente JET per anta-ribalta- e apertura a bandiera con inclinazione per sormonta a 6°	10	K-13055-00-0-*
1	Freno battente JET per anta-ribalta- e apertura a bandiera con sormonta ad angolo retto	10	K-13057-00-0-*
	Dima di foratura	1	6-24867-15

## Placchette invito



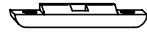
Placchetta invito  
Aria battuta 4 mm  
6-24201-02-0-3



Placchetta invito  
Aria battuta 12 mm  
6-24201-01-0-3



Piastrina invito  
9-35380-63-0-0



Scontro per catenaccio  
con invito  
8-00890-00-0-3



Scontro per gocciolatoio  
All. / Vivaldi  
6-28118-00-0-3



Scontro inferiore  
Aria battuta 4 mm  
per gocciolatoio  
6-28117-00-0-3



# ANNOTAZIONI



Lined area for annotations consisting of 20 horizontal lines.