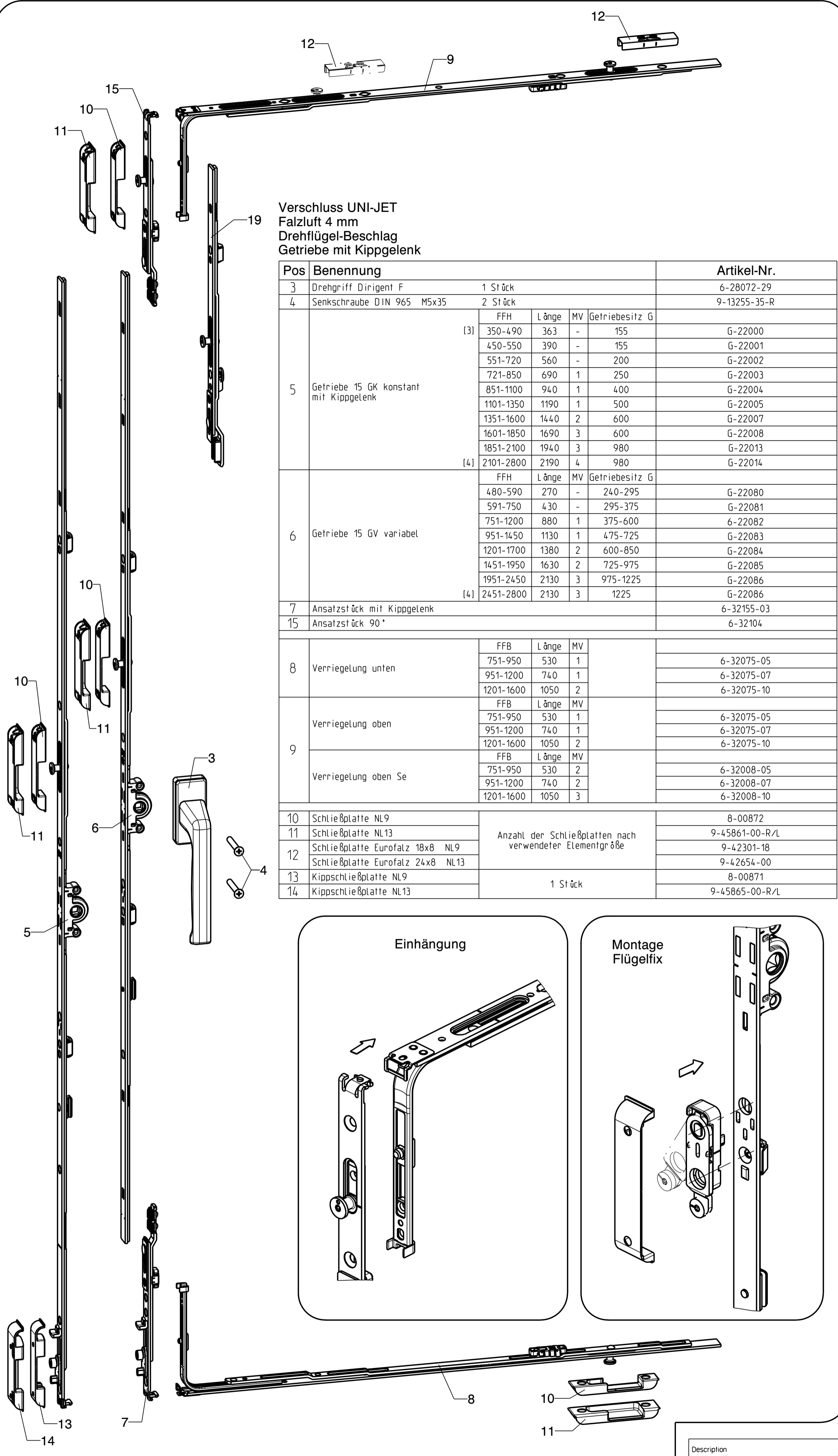
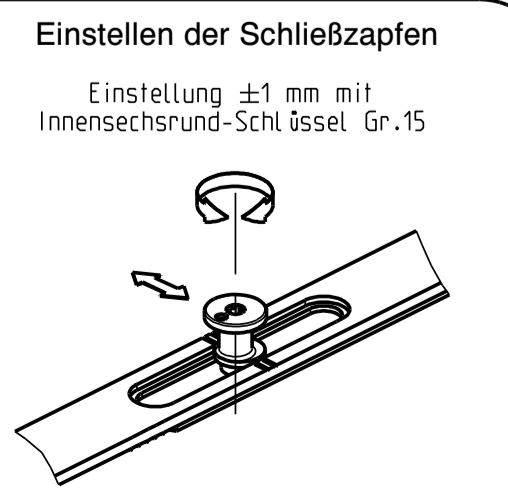


**Verschluss UNI-JET
Falzlufte 4 mm
Dreh-Kipp-Beschlag
Getriebe mit Kippgelenk**

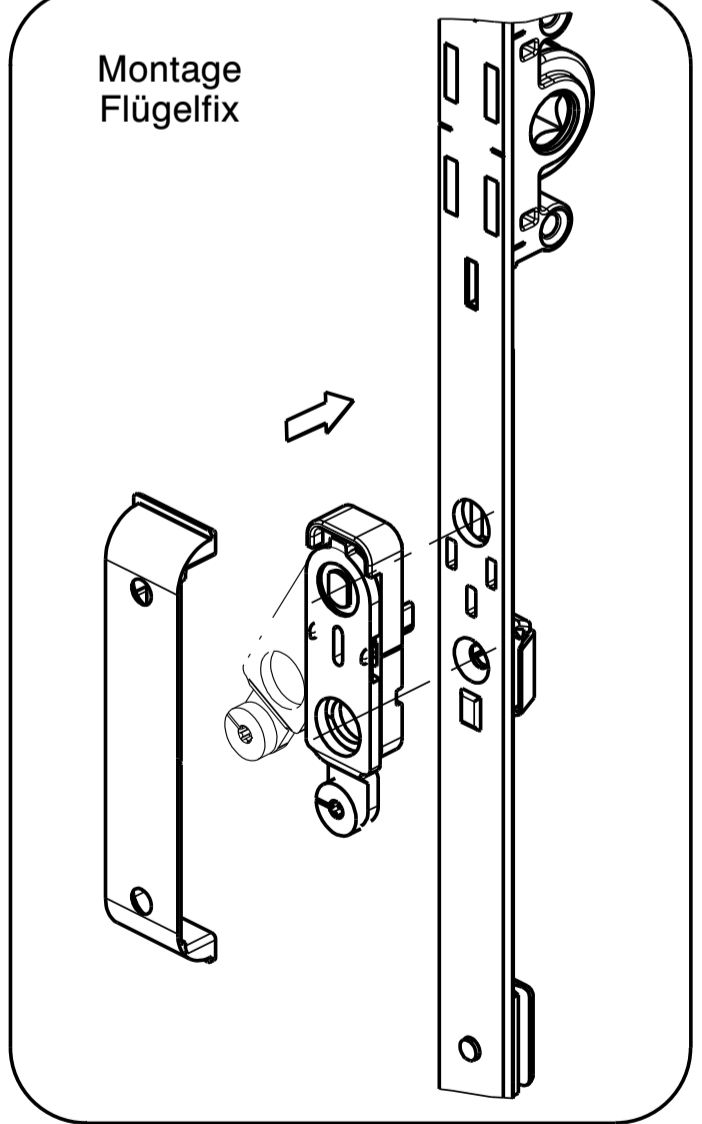
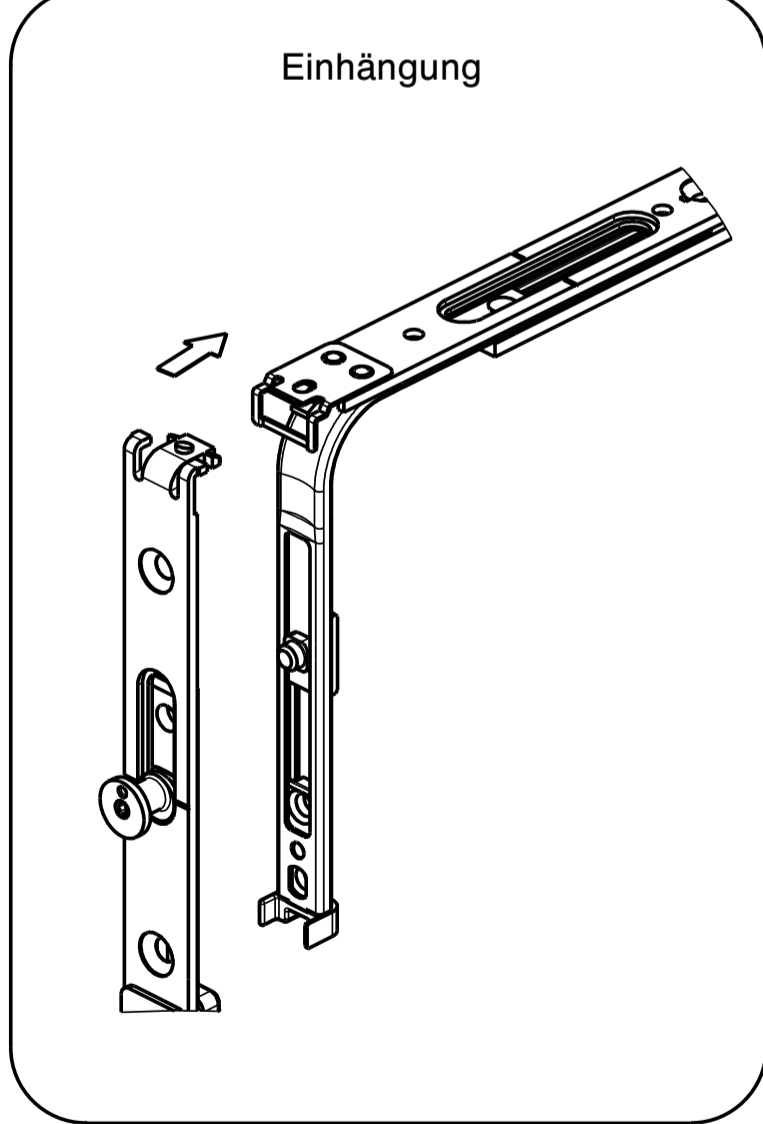
Pos	Benennung	Artikel-Nr.
1	Eckumlenkung mit 2 Pilzzapfen mit 1 Pilzzapfen	6-31753 6-32021
2	Scherenstulp	FFB Länge MV
		(1) 280-400 350 -
		401-500 350 -
		501-750 590 -
		751-1000 840 1
		951-1200 1040 1
		1201-1450 1290 1
Zusatzschere (2)	1301-1600	8-00734
3	Drehgriff Dirigent F	1 Stück 6-28072-29
4	Senkschraube DIN 965 M5x35	2 Stück 9-13255-35-R
5	Getriebe 15 GK konstant mit Kippgelenk	FFH Länge MV Getriebesitz G
		(3) 350-490 363 - 155
		450-550 390 - 155
		551-720 560 - 200
		721-850 690 1 250
		851-1100 940 1 400
		1101-1350 1190 1 500
		1351-1600 1440 2 600
		1601-1850 1690 3 600
		1851-2100 1940 3 980
6	Getriebe 15 GV variabel	FFH Länge MV Getriebesitz G
		(4) 480-590 270 - 240-295
		591-750 430 - 295-375
		751-1200 880 1 375-600
		951-1450 1130 1 475-725
		1201-1700 1380 2 600-850
		1451-1950 1630 2 725-975
		1951-2450 2130 3 975-1225
		(4) 2451-2800 2130 3 1225
7	Ansatzstück mit Kippgelenk	FFH
		480-590
		591-950
951-2450	6-32155-01 6-32155-02 6-32155-03	
8	Verriegelung unten quer	FFB Länge MV
		751-950 530 1
		951-1200 740 1
1201-1600 1050 2	6-32075-05 6-32075-07 6-32075-10	
9	Verriegelung Bandseite / alternativ Verriegelung Se Getriebebesitz konstant	FFH Länge MV
		721-1100 530 1 2
		1101-1350 740 1 2
		1351-1850 1190 2 3
		1851-2100 1450 2 3
		2101-2350 1890 3 4
		6-32075-05 altern. Se 6-32008-05
		6-32075-07 altern. Se 6-32008-07
		6-32075-12 altern. Se 6-32008-12
		6-32075-15 altern. Se 6-32008-15
6-32075-19 altern. Se 6-32008-19		
Verriegelung Bandseite / alternativ Verriegelung Se Getriebebesitz variabel	FFH Länge MV	
	721-1100 530 1 2	
	1101-1350 740 1 2	
	1351-1700 1190 2 3	
	1701-2100 1450 2 3	
2101-2450 1890 3 4		
6-32075-05 altern. Se 6-32008-05		
6-32075-07 altern. Se 6-32008-07		
6-32075-12 altern. Se 6-32008-12		
6-32075-15 altern. Se 6-32008-15		
6-32075-19 altern. Se 6-32008-19		
30	Zuschlagsicherung	FFH Länge MV 2501-2800 215 1 9-38688-33
33	Verriegelung 215 Se-k	FFH Länge MV 2501-2800 215 1 6-32011
34	Mittelstück PSK	2501-2800 2030 4 6-32494-90
10	Schließplatte NL9	8-00872
11	Schließplatte NL13	Anzahl der Schließplatten nach verwendeter Elementgröße 9-45861-00-R/L
12	Schließplatte Eurofalz 18x8 NL9	9-42301-18
12	Schließplatte Eurofalz 24x8 NL13	9-42654-00
13	Kippschließplatte NL9	8-00871
14	Kippschließplatte NL13	9-45865-00-R/L

(1) FFB 280-400 nur mit Eckumlenkung 6-32238 bzw. 6-32224 (Einbausituation s. 0-45986-DC)
 (2) FFB 1301-1600 Zusatzschere verwenden. Einbau nach WZ 0-43291-DD-3 (Dreh-kipp) bzw. 0-43743-DD-3 (Kipp-Dreh). Bei Flügelgewicht größer 100 kg und FFB 1201-1600 ist eine Zusatzschere erforderlich.
 Achtung: Bei FFB 1201-1450 Zusatzschere in Kombination mit Scherenstulp 6-31512-10.
 (3) FFB 280-390 nur mit Eckumlenkung 6-32238 bzw. 6-32224 und Zuschlagsicherung 9-38688-33. (Einbausituation und weitere Details s. 0-45986-DC)
 (4) Ab Flügelfalzhöhe größer 2350 / bzw. 2450 ist die Verlängerung 500 oder 250 zu verwenden.
 GV: FFB 2450-2700 Verlängerung 250 gekürzt auf Maß 350 und zusätzlich das Getriebe oben auf die entsprechende FFH gekürzt (0 bis 250 mm)
 FFH 2701-2800 Verlängerung 500 gekürzt auf Maß 350 und zusätzlich das Getriebe oben auf die entsprechende FFH gekürzt (0 bis 100 mm)
 GK: FFB 2350-2600 Verlängerung 250 ungekürzt und Getriebe oben auf die entsprechende FFH gekürzt (0 bis 250 mm)
 FFH 2601-2800 Verlängerung 500 gekürzt auf Maß 450 und zusätzlich das Getriebe oben auf die entsprechende FFH gekürzt (0 bis 200 mm)

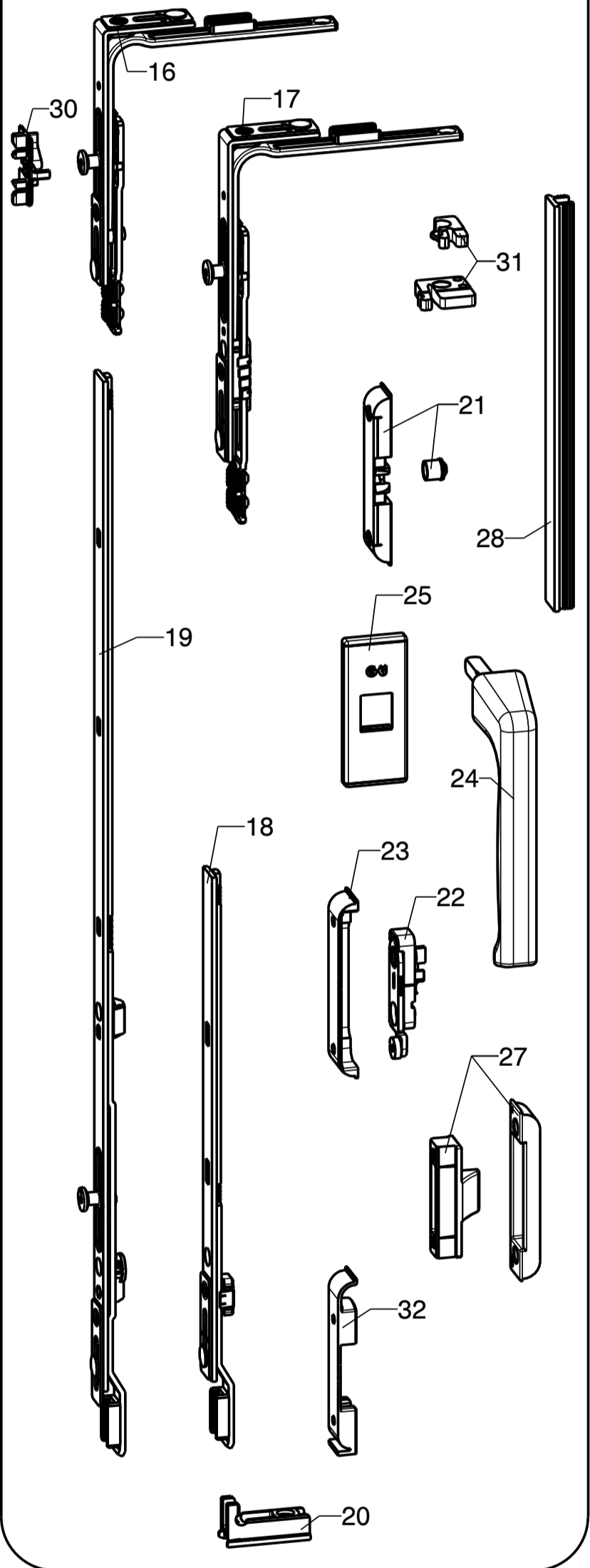


**Verschluss UNI-JET
Falzlufte 4 mm
Drehflügel-Beschlag
Getriebe mit Kippgelenk**

Pos	Benennung	Artikel-Nr.
3	Drehgriff Dirigent F	1 Stück 6-28072-29
4	Senkschraube DIN 965 M5x35	2 Stück 9-13255-35-R
5	Getriebe 15 GK konstant mit Kippgelenk	FFH Länge MV Getriebesitz G
		(3) 350-490 363 - 155
		450-550 390 - 155
		551-720 560 - 200
		721-850 690 1 250
		851-1100 940 1 400
		1101-1350 1190 1 500
		1351-1600 1440 2 600
		1601-1850 1690 3 600
		1851-2100 1940 3 980
6	Getriebe 15 GV variabel	FFH Länge MV Getriebesitz G
		(4) 480-590 270 - 240-295
		591-750 430 - 295-375
		751-1200 880 1 375-600
		951-1450 1130 1 475-725
		1201-1700 1380 2 600-850
		1451-1950 1630 2 725-975
		1951-2450 2130 3 975-1225
		(4) 2451-2800 2130 3 1225
7	Ansatzstück mit Kippgelenk	6-32155-03
15	Ansatzstück 90°	6-32104
8	Verriegelung unten	FFB Länge MV
		751-950 530 1
		951-1200 740 1
		1201-1600 1050 2
Verriegelung oben	FFB Länge MV	
	751-950 530 1	
	951-1200 740 1	
	1201-1600 1050 2	
Verriegelung oben Se	FFB Länge MV	
	751-950 530 2	
	951-1200 740 2	
	1201-1600 1050 3	
10	Schließplatte NL9	8-00872
11	Schließplatte NL13	Anzahl der Schließplatten nach verwendeter Elementgröße 9-45861-00-R/L
12	Schließplatte Eurofalz 18x8 NL9	9-42301-18
12	Schließplatte Eurofalz 24x8 NL13	9-42654-00
13	Kippschließplatte NL9	8-00871
14	Kippschließplatte NL13	9-45865-00-R/L



Wunschteile		
Pos	Benennung	Artikel-Nr.
16	Eckumlenkung S	6-32238
17	Eckumlenkung SLK	6-32224
18	Verlängerung 250	8-00625
19	Verlängerung 500	6-32142
20	Halterungsplatte für Drehflügel	9-35697
21	Türschnapper	NL9 K-15437
		NL13 K-17991
22	Flügel fix mit Fehlbedienungsicherung	6-29987
23	Auflaufplatte	NL9 9-40244
		NL13 9-44760
24	Drehgriff Dirigent abziehbar	8-00694-33
25	Rosette	6-24913
26	Füllstulp	H-00786
27	Mittelband	Flügelteil 9-40564
		Rahmenteil 9-41504
30	Spaltöffnung	FFB 9-42768-33-R/L
		500-750 9-41750-63
31	Spaltöffnungsfeder DK	751-... 8-00870
		profilabhängig s. 0-45838-DD
32	Kippschließplatte am losen Schenkel gefräst	8-00870



Anwendungsbereich:
 Flügelbreite FFB 280-1600 mm
 Flügelhöhe FFH 280-2800 mm

unbedingt Produktinformation beachten
 (siehe Gü-Bestellkatalog)

Erforderliche Bestellangaben:
 Flügelbreite FFB
 Flügelhöhe FFH
 Getriebebesitz konstant oder variabel
 Beschlagnutlage 9 mm bzw. 13 mm
 Wunschteile

Bei Flügelbreiten über 1200 mm
 oder Flügelgewichten über 100 kg
 Zusatzschere erforderlich.
 Einbau nach WZ 0-43291-DD-3

Einbau Bandseite siehe Zeichnungs-Nr.
 0-44353-DC-2 UNI-JET M 6/4

Description						
Verschluss UNI-JET - Falzlufte 4mm Dreh-Kipp-Beschlag / Drehflügel-Beschlag Getriebebesitz konstant bzw. variabel mit Kippgelenk, Beschlagnutlage 9 mm bzw. 13 mm						
Release No.	Level	Released	Scale	Modification	Size	
-	Ver.	--	--	5	1	
Mod. No. G25241	Draft	24.08.04	To		Drawing No.	0-44365-DC-00
Replacement for --				Sheet 1/2		

