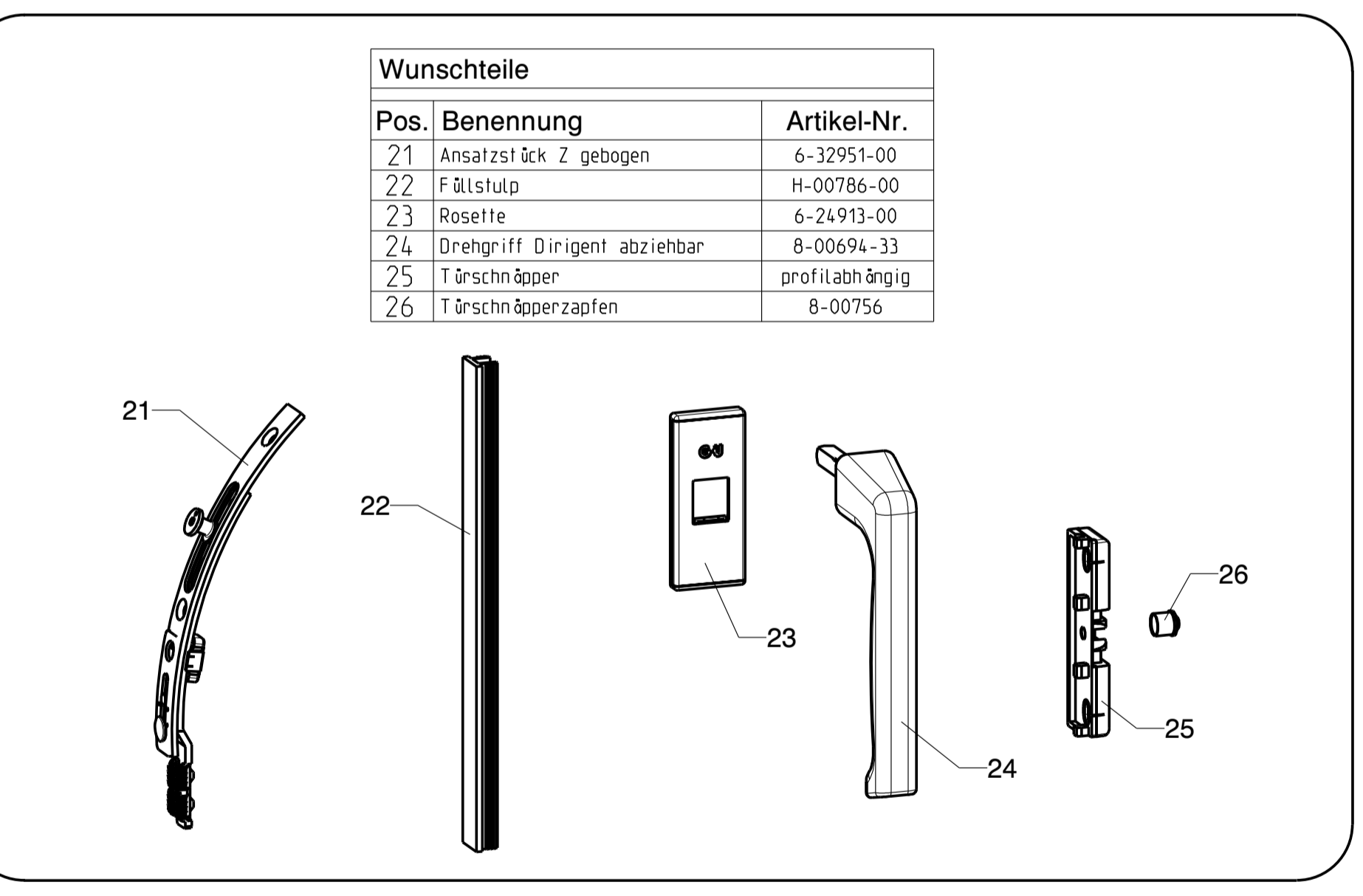
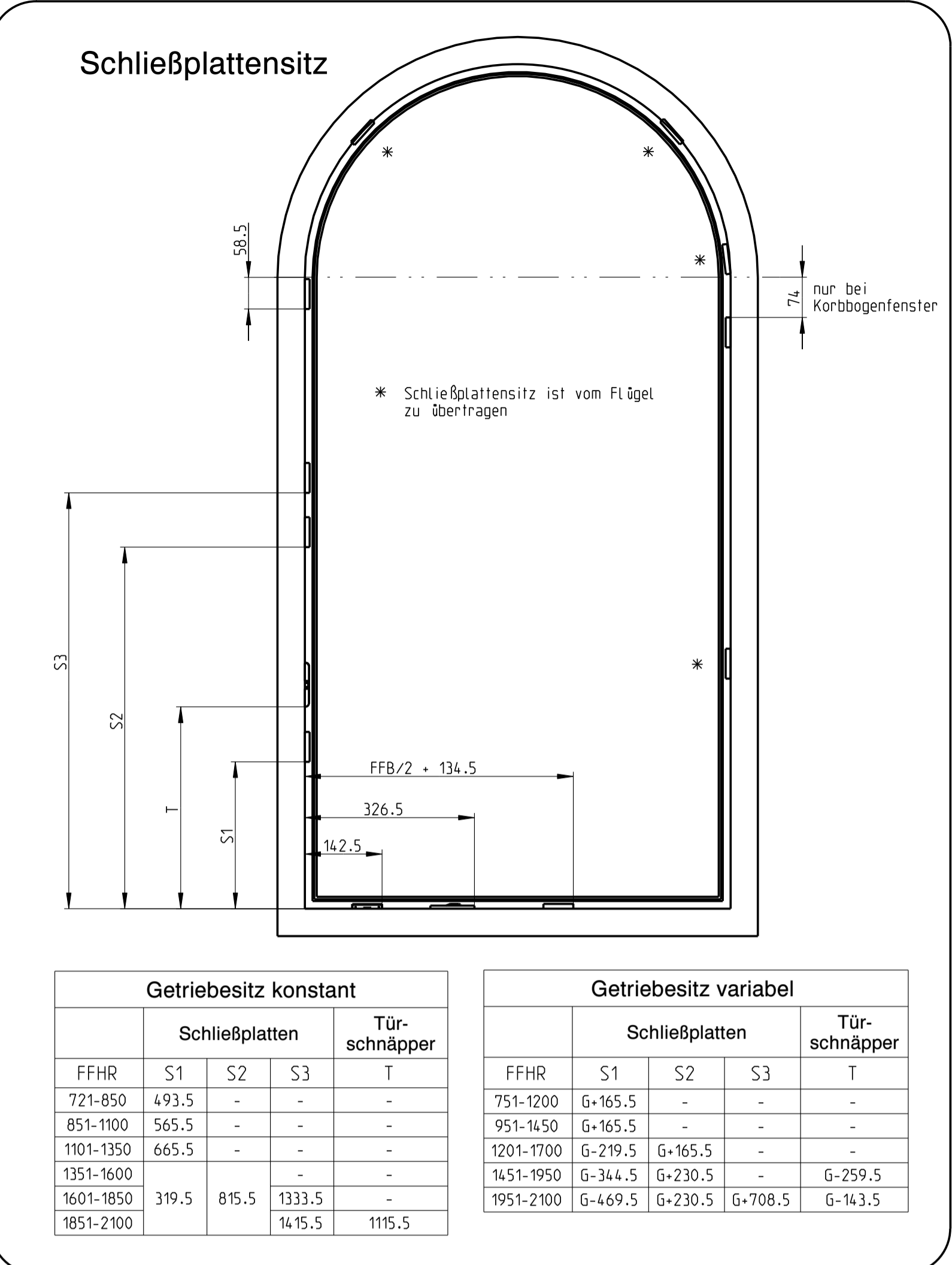
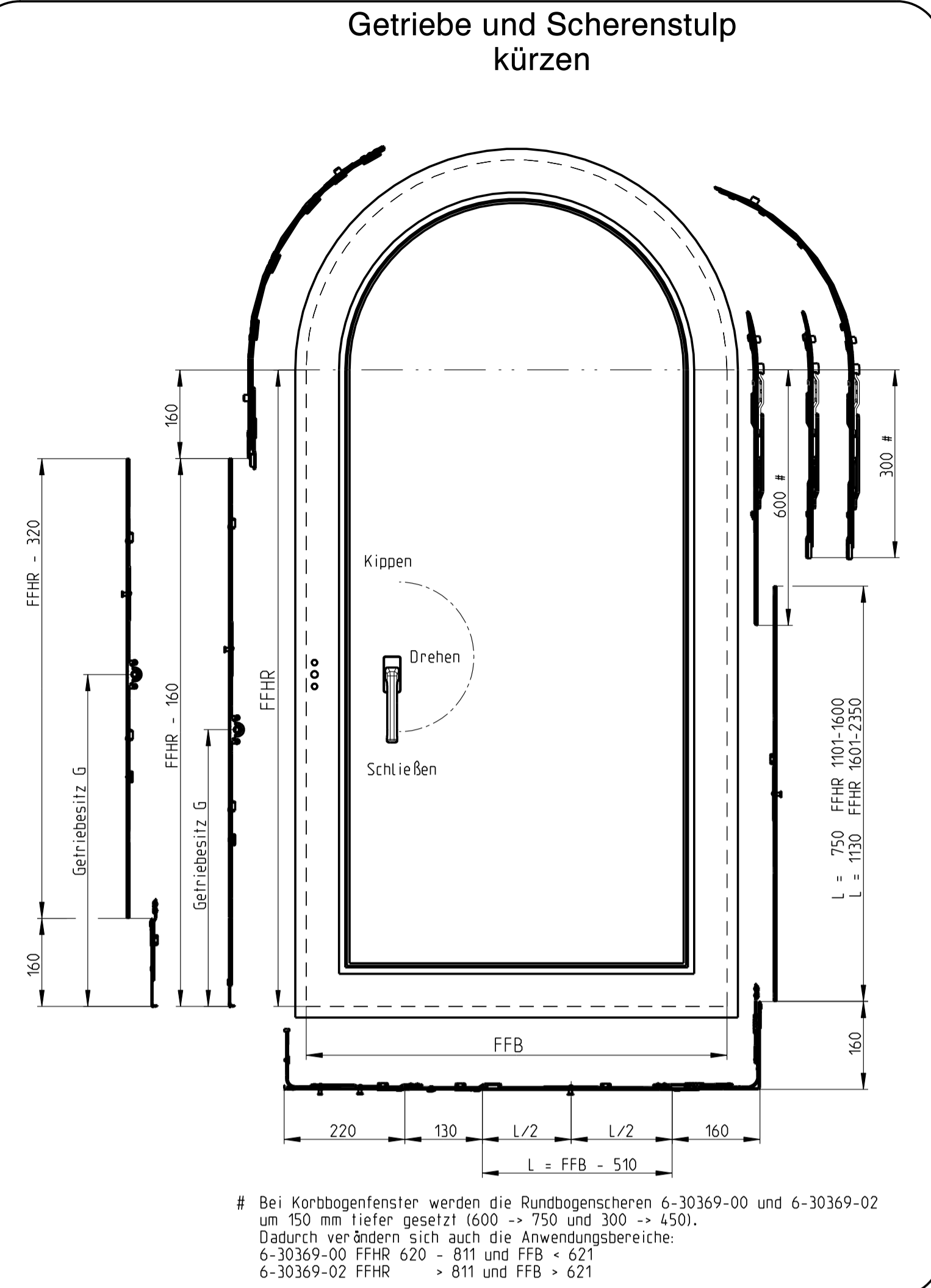


Verschluss UNI-JET für Rund- und Korbogfenster
Dreh-Kipp-Beschlag

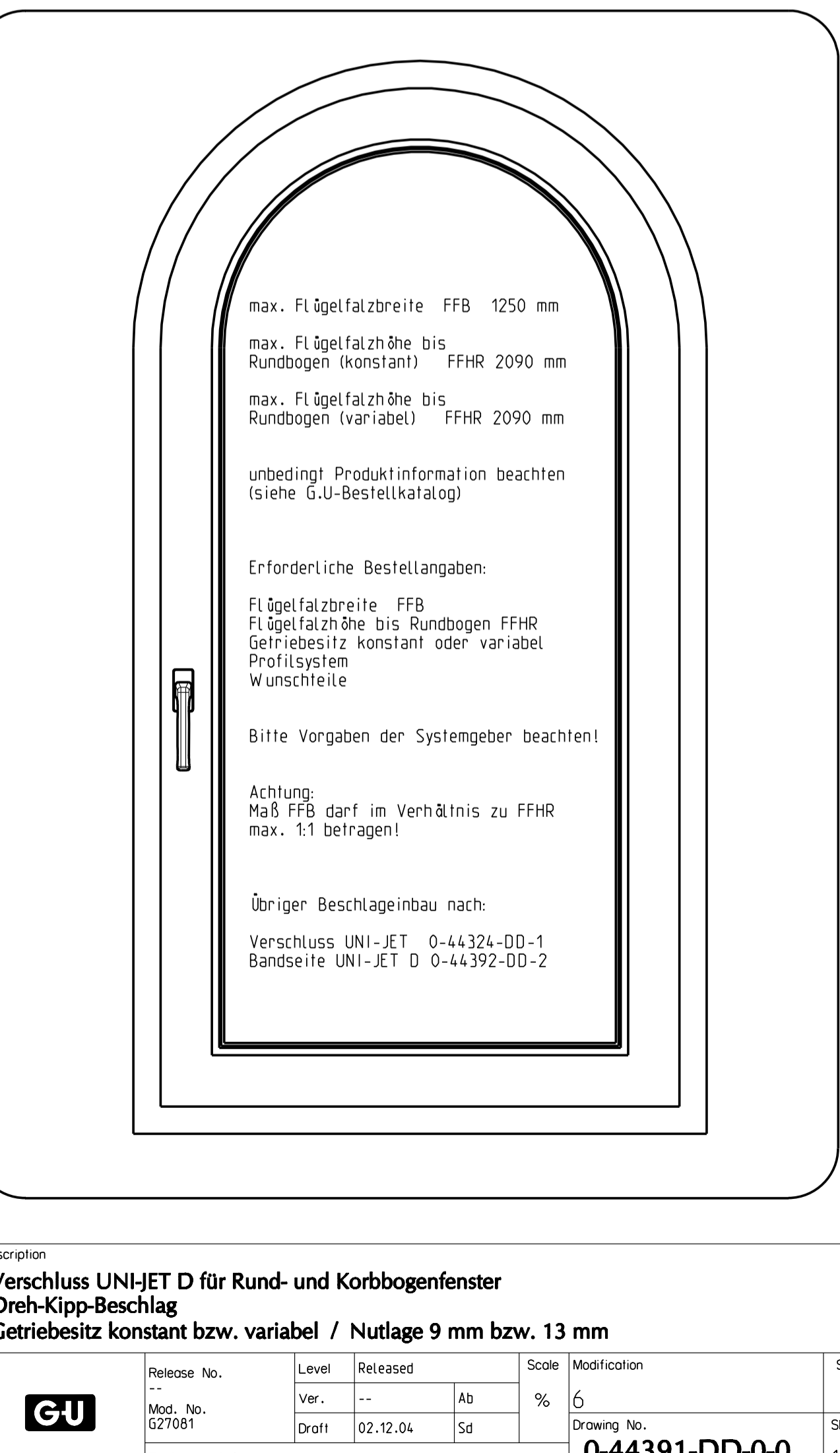
FFB	455 - 620	455 - 620	621 - 1250
FFHR	470 - 580	581 - 2090	621 - 2090

Pos	Benennung	FFHR	FFB	Länge	Artikel-Nr.	
1A	Rundbogenschere	470-580	- 620	770	6-30369-00	
1B		581-2090	- 620	465	6-30369-01	
1C		621-2090	621 - 1250	1075	6-30369-02	
2	Halteplatte	581-2090			9-39782-00	
3	Drehgriff Dirigent F	1 Stück	NL 9		6-28072-29	
			NL 13		6-28072-33	
4	Senkschraube DIN 965 M5x40	2 Stück			9-13255-40-0	
5	Getriebe 15 GK	FFHR	Länge	MV	Getriebesitz G	
		360-490	363	-	155	G-22120
		450-550	390	-	155	G-22121
		551-720	560	-	200	G-22122
		721-850	690	1	250	G-22123
		851-1100	940	1	400	G-22124
		1101-1350	1190	1	500	G-22125
		1351-1600	1440	2	600	G-22127
1601-1850	1690	3	600	G-22128		
1851-2090	1930	3	980	G-22133		
6	Getriebe 15 GV	FFHR	Länge	MV	Getriebesitz G	
		480-590	270	-	240-295	G-22080
		591-750	430	-	295-375	G-22081
		751-1200	880	1	375-600	G-22082
		951-1450	1130	1	475-725	G-22083
		1201-1700	1380	2	600-850	G-22084
		1451-1950	1630	2	725-975	G-22085
		1951-2090	1770	3	975-1045	G-22086
7	Flügelfix mit Fehlbedienungsicherung	ab FFHR 551 bei Getriebe 15 GK ab FFHR 591 bei Getriebe 15 GV			6-29987	
8	Auflaufplatte				profilabhängig	
9	Ansatzstück 180° für Getriebe GV				6-32303	
10A	Mittelstück Bandseite	FFHR	Länge	MV		
		580-790	415	-		6-26741
		791-1200	750	1		6-32781-01
		1201-1590	1130	1		6-32781-02
1591-2090	1630	1		6-32781-03		
10B	Abschnitt Stulp / Stange	FFB	Länge	MV		
		455-590	75-210	-		
		591-630	80-120	-		
	Mittelstück unten waagrecht	631-840	415	-	6-26741	
		841-1250	750	1	6-32781-01	
11	Verlängerung Auflauf	591-1250			6-33711	
12A	Auflaufplatte Eurofalz 18x8 mm				6-24201-03	
12B	Unterlage für PVC-Systeme				9-44889-99	
13	Ansatzstück Z	FFB		MV		
		440-910		1		6-32105
14	Rundbogenverriegelung	FFB	Länge	MV		
		911-1250	810	2		6-32952
15	Eckmülenkung SLK	FFHR				
		380-470				6-32224
	Eckmülenkung	ab 471			6-26743	
16	Verriegelung 215 DK-K	FFB	Länge	MV		
		501-930	220	1		6-32013-01
18	Se-Pilzkopfschließplatte				Anzahl der Schließplatten nach verwendeter Elementgröße	
19	Schließplatte					
20	Schließplatte AHS					



Montageanleitung

- Bohrung für Getriebe je nach Griffsitz vornehmen.
- Getriebe- und Scherenstulp: Ansatzstück (13) oder Rundbogenverriegelung 160 mm unterhalb der Rundbogenachse montieren. Verriegelung (16) und bei GV Ansatzstück 180° montieren. Getriebe kürzen und Flügel mit Fehlbedienungsicherung montieren.
- Unten waagrecht: Eckmülenkung bei Verwendung vom Einbohrband montieren. Bohrlehre Einbohrband 6-27410-09 NL9, 6-27410-13 NL 13 verwenden. Wahlweise Eckwinkelfalzband montieren.
- Bandseite: Scherentlager und Ecklagerbock mit Bohrlehre 6-27412 an Rahmen abbohren und montieren. Auf Markierung FFHR Schere einlegen/kürzen und Mittelstück einlegen/kürzen und montieren. Montagehilfe entfernen und verdeckt liegende Schrauben montieren. Flügel in Ecklagerbock einhängen. Fenster schließen, Drehgriff in Kippstellung bringen und Achse in Scherentlager einschieben und sichern.
- Schließplatten, Kippschließplatten und Auflaufplatte montieren.
- Schere und Flügel einstellen: Der Flügel muss aus der Kippstellung ohne Widerstand einlaufen. Aus der Drehstellung muss der Flügel durch den Auflauf leicht angehoben werden.
- Alle beweglichen Teile mit harz- und säurefreiem Schmiermittel fetten.



Description

Verschluss UNI-JET D für Rund- und Korbogfenster Dreh-Kipp-Beschlag
Getriebesitz konstant bzw. variabel / Nutlage 9 mm bzw. 13 mm

Release No.	Level	Released	Scale	Modification	Size
Mod. No. G27081	Ver.	--	Ab	%	1
Replacement for --	Draft	02.12.04	Sd		Sheet

Drawing No. **0-44391-DD-00** 1/1