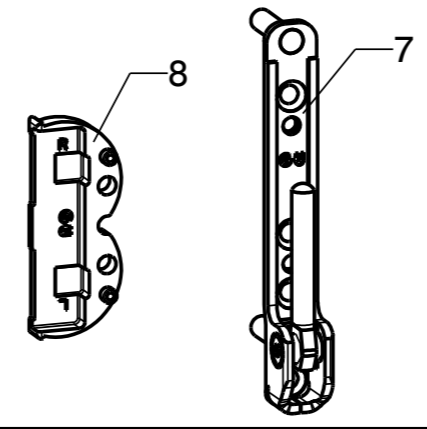
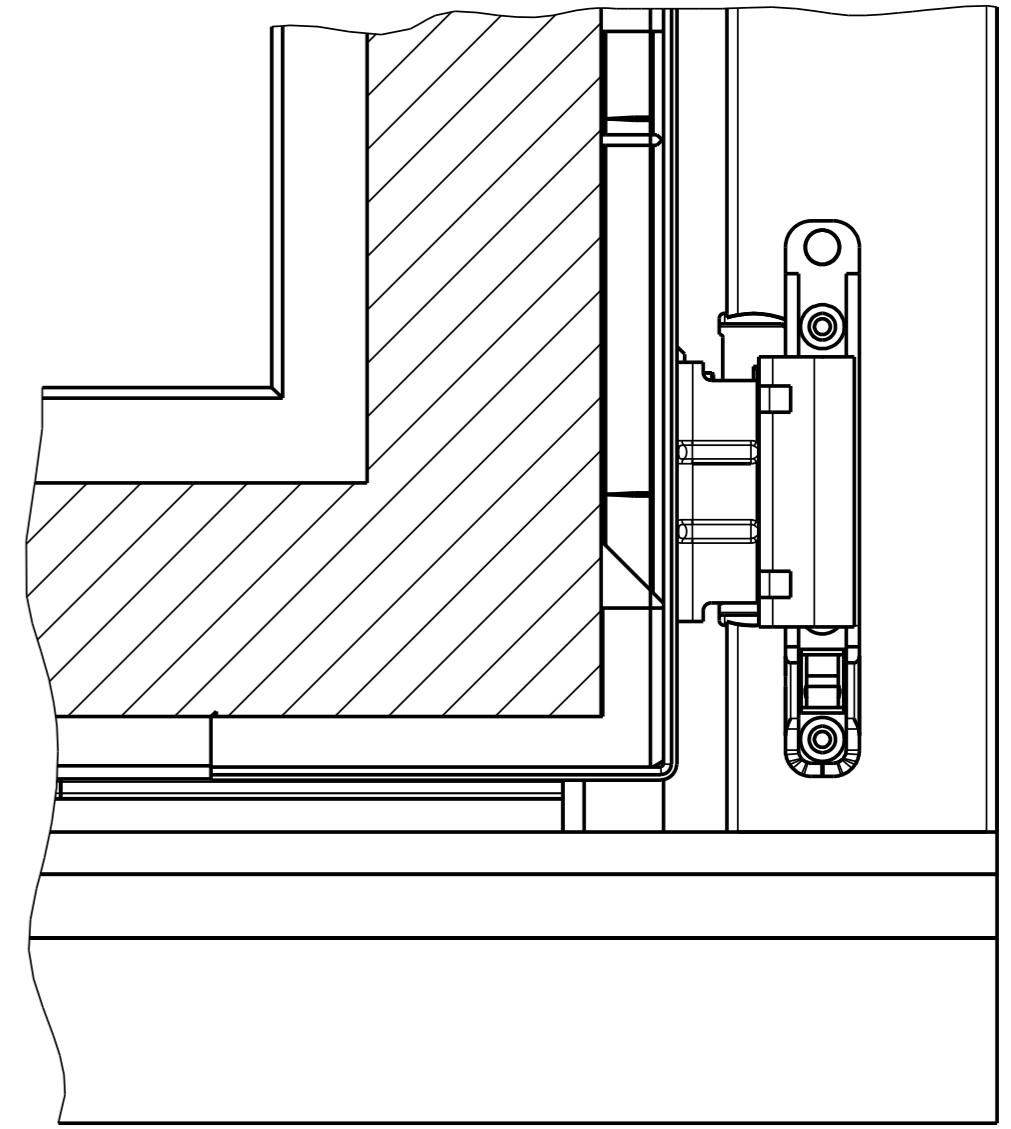


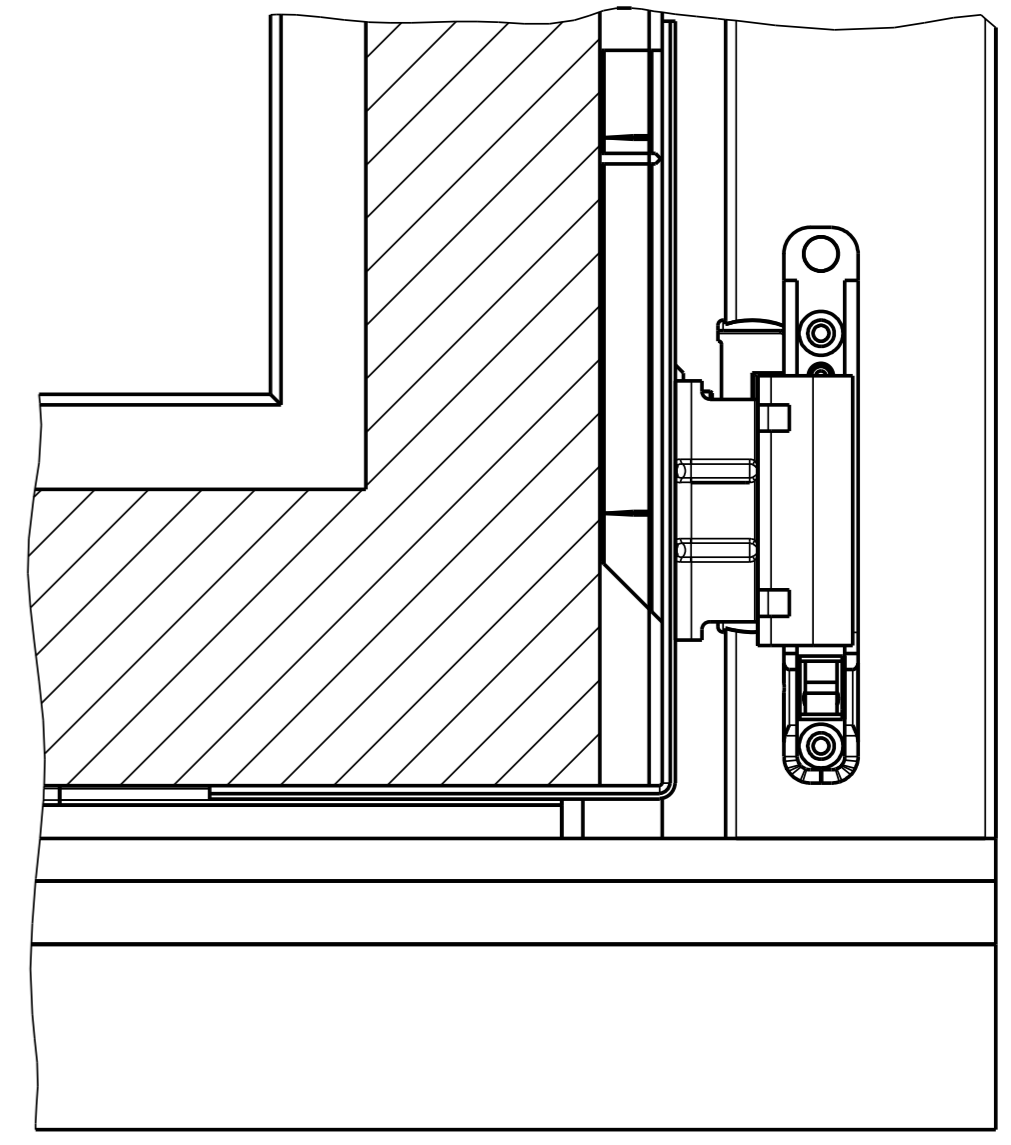
Pos.	Benennung	Artikel-Nr.	
Unten waagrecht und bandseitig ohne Beschlagnut:			
1	Falzecklagerband ungebremst	NL 9	6-32283-**-
		NL 13	
2	Falzecklagerband gebremst	NL 9	6-29683-**-
		NL 13	
Unten waagrecht ohne und bandseitig mit Beschlagnut:			
3	Falzecklagerband ungebremst	NL 13	6-35547-**-
4	Falzecklagerband gebremst	NL 13	6-33548-**-
Unten waagrecht und bandseitig mit Beschlagnut:			
5	Falzecklagerband ungebremst	NL 9	6-35635-**-
		NL 13	6-35633-**-
6	Falzecklagerband gebremst	NL 9	6-35636-**-
		NL 13	6-35634-**-
7	Ecklagerbock		6-32282-30
8	Doppeltopf unten		9-37919-**-
** Größe nach Flügel-Überschlagbreite 18 oder 20			
4B	Wetterschenkel 18 x 44.5 nur bei 10 mm Falzluf		6-35386-60
11	Lippendichtung P-01922 nur bei 10 mm Falzluf		P-01922-01



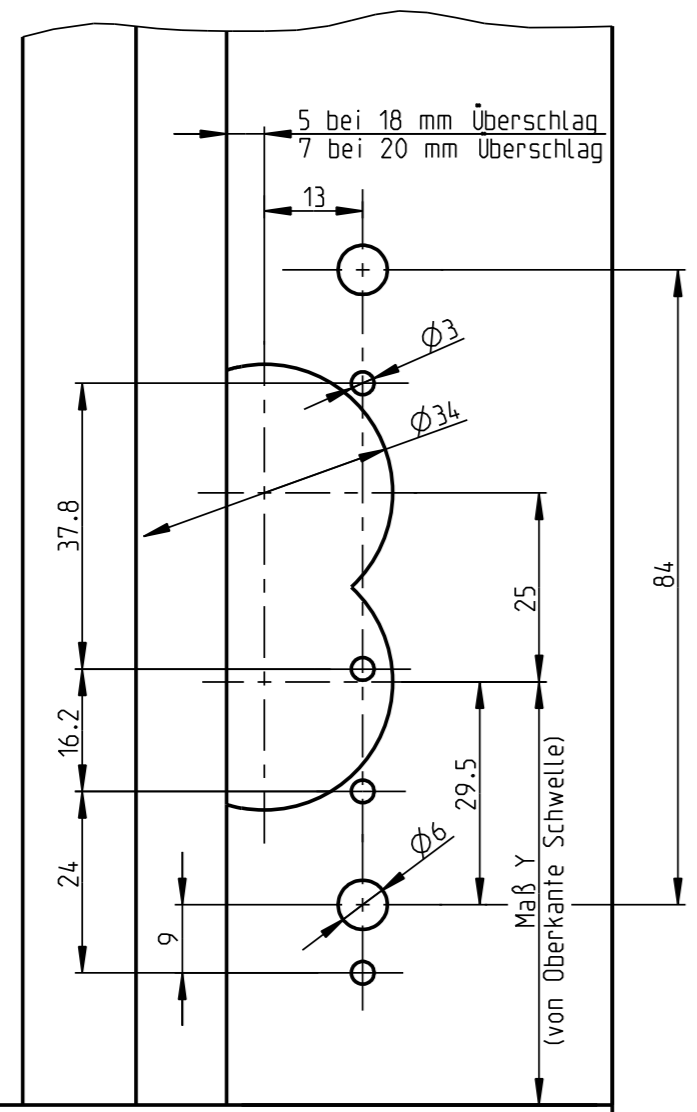
Mit Beschlagnut unten waagrecht



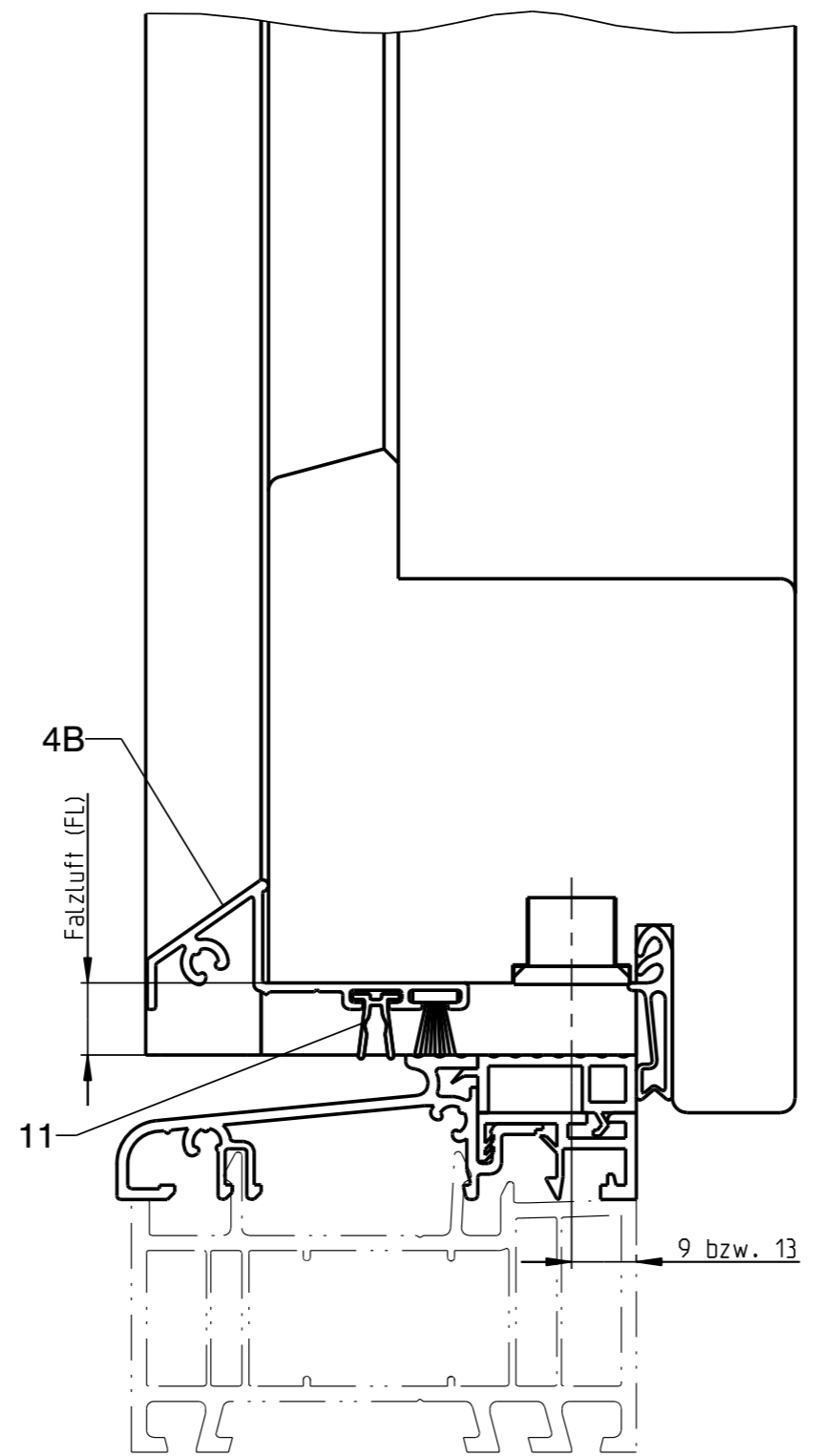
Ohne Beschlagnut unten waagrecht



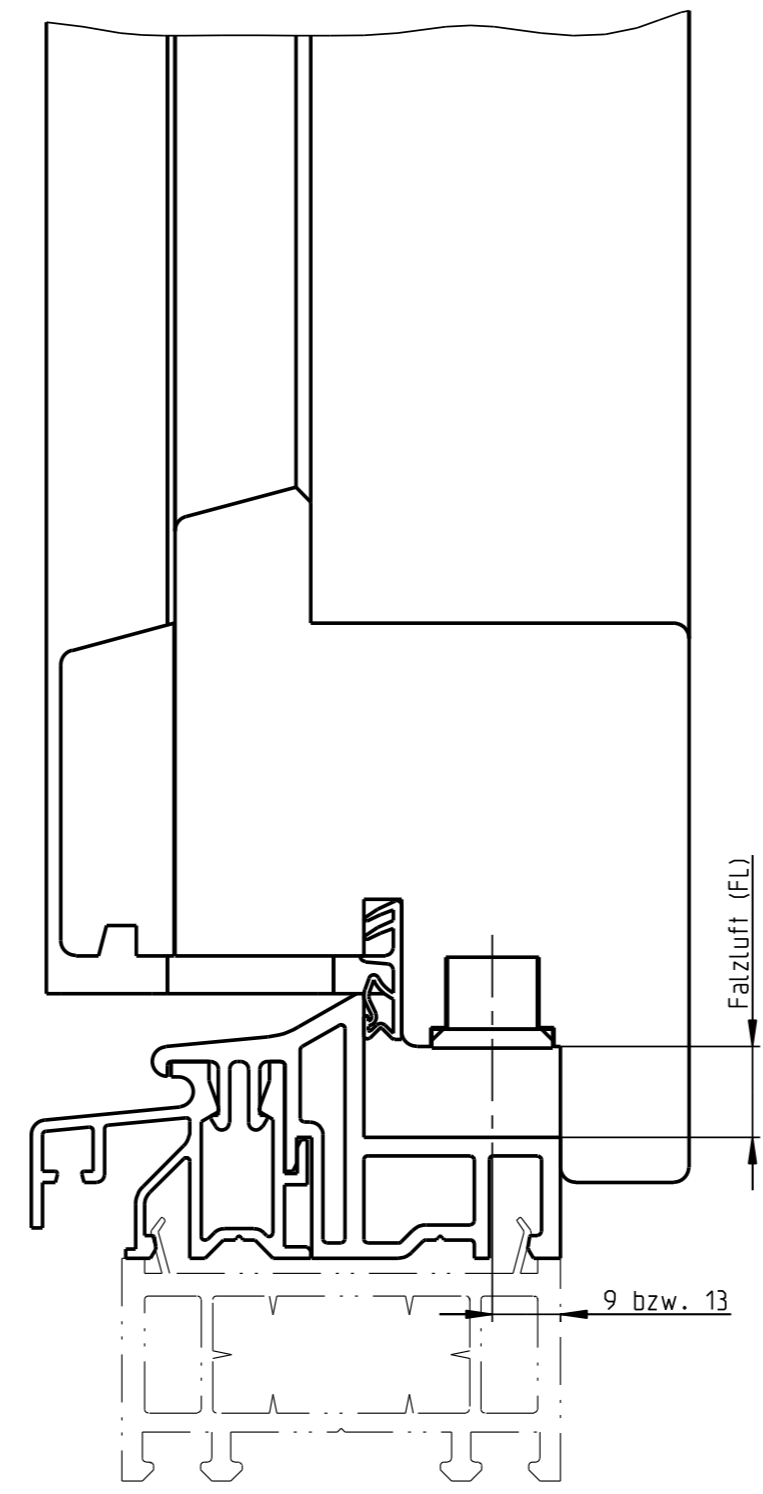
Fräsbild und Position Ecklager



GU-Systembodenschwelle



GU-Systembodenschwelle MD



Übriger Beschlageinbau nach:

- G.U Thermoschwelle in DK-Tür aus Holz mit 4 mm Falzluf Nr. 0-45137-YP
- mit 5 mm Falzluf Nr. 0-44513-YP
- mit 10 mm Falzluf Nr. 0-45138-YP

	Ohne Beschlagnut unten waagrecht				Mit Beschlagnut unten waagrecht			
FL	4 mm	5 mm	10 mm	12 mm	4 mm	5 mm	10 mm	12 mm
Maß Y	47.5	48.5	53.5	55.5	50	51	56	58

Description		Release No.	Level	Released	Scale	Modification	Size
Falzecklagerband UNI-JET mit GU-Systembodenschwelle für neutrale Holz-Profile Fräsbild und Position für Ecklagerbock		--	--	Ab	%	2	2
		Mod. No. G26248	Draft	12.10.2010	Bf	Drawing No.	Sheet
		Replacement for --					