

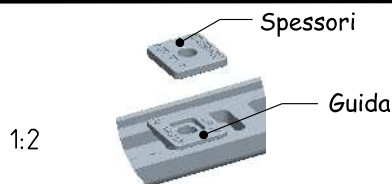
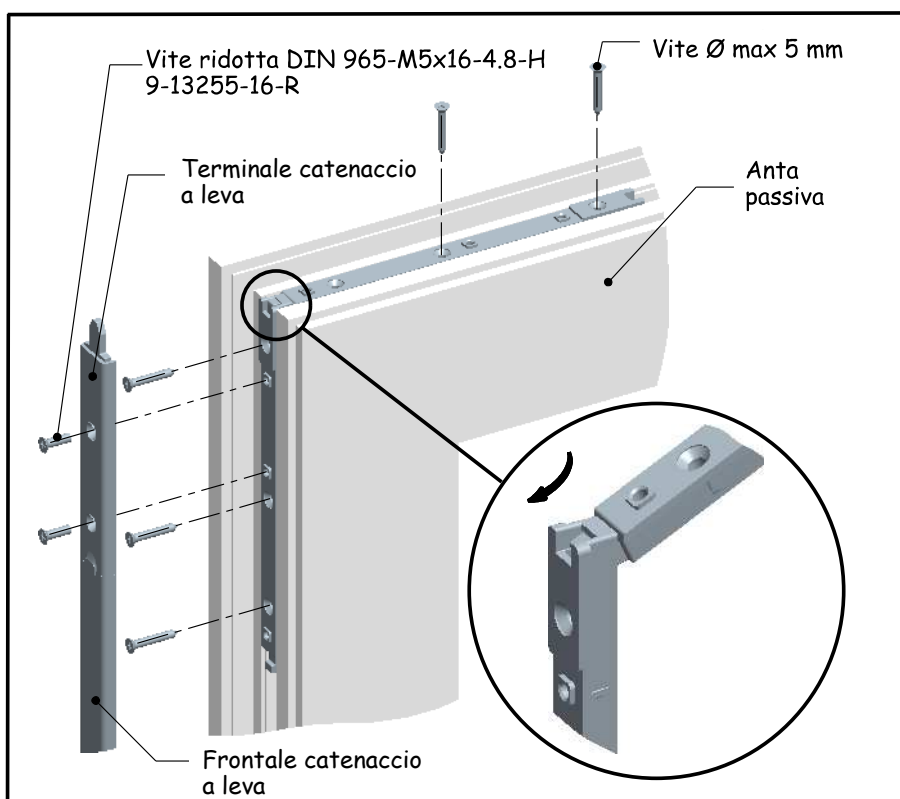
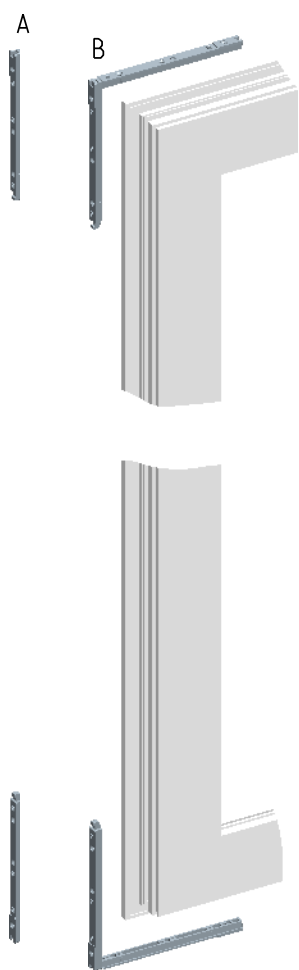
Possibilità di montaggio

Montaggio figura A:

si applica quando l'anta secondaria è sufficientemente robusta ma si necessita di stabilità nei terminali del catenaccio a leva o se nessun altro modo risulta possibile.
(ordinare 1 x K-18231)

Montaggio figura B:

si applica quando l'anta secondaria non è sufficientemente rigida.
In questo caso si consiglia di rinforzare verticalmente e orizzontalmente con 2 stabilizzatori su ogni angolo.
(ordinare 2 x K-18231)



Nota: se gli spessori per guida sono già installati, questi devono essere rimossi prima del fissaggio del catenaccio a leva sugli stabilizzatori

Description

Istruzioni di montaggio per stabilizzatori dei terminali catenaccio a leva per portoncino

	Release No. G25830	Level	Released		Scale 1/10	Modification 1	Size 4
	Mod. No. G25830	Ver.	--	Üb			
	Replacement for --	Draft	18.06.2012	Bn	Drawing No. 0-45906-L0-0-0	Sheet 1/1	