




Movimenti elettrici 230 V






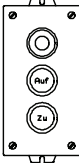
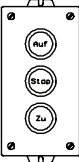

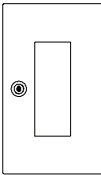
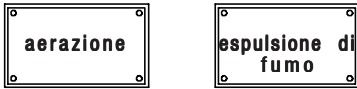


ELTRAL S 230 L, ELTRAL S 230 E
ELTRAL 300 E1

Applicazione, Illustr.	Descrizione	UI	Articolo N.
Finestra a ribalta di legno e P.V.C. 	Movimento elettrico ELTRAL S 230 L per sopraluci da applicare	1	6-31730-00-0*
	Dati tecnici Tensione V/Hz 230/50 Corrente assorbita A 0,15 Protezione IP 50 Spegnimento per finecorsa Spegnimento per carico Rapporto di inserzione % 20 Raccordo 4-poli Corsa max. mm 70 Tempo ogni 50 mm Corsa sec. 50 Forza di spinta N 1200 Lunghezza mm 210 Larghezza mm 36 Altezza mm 76		
	Movimento elettrico ELTRAL S 230 E per sopraluci da applicare	1	6-31732-00-0*
	Dati tecnici Tensione V/Hz 230/50 Corrente assorbita A 0,15 Protezione IP 50 Spegnimento per finecorsa Spegnimento per carico Impostazione ampiezza apertura elektronisch Rapporto di inserzione % 20 Raccordo 4-poli Corsa max. mm 70 Tempo ogni 50 mm Corsa sec. 50 Forza di spinta N 1200 Lunghezza mm 210 Larghezza mm 36 Altezza mm 76		
Finestra a ribalta di legno e P.V.C. 	Movimento elettrico ELTRAL 300 E1 per sopraluci da applicare	1	9-31020-01-0*
	Dati tecnici Tensione V/Hz 230/50 Corrente assorbita A 0,10 Protezione IP 54 Finecorsa di serie Rapporto di inserzione % 100 Sezione di alimentazione mm ² 4 x 0,75 Lunghezza cavo ca. mm 1500 Corsa mm 30-100 Impostazione di base di finecorsa mm 40 Tempo ogni 50 mm Corsa sec. 50 Forza di spinta N 3000 Lunghezza mm 270 Larghezza mm 55 Altezza mm 102		

7

Accessori per Movimenti elettrici 230 V

Interruttore a bilico e pulsanti, cassette di protezione, dispositivi di comando

Applicazione, Illustr.	Descrizione	UI	Articolo N.
Movimenti elettrici 230 V 	Interruttore a bilico »APERTO-ARRESTO-CHIUSO«	1	6-22539-00-0-0
	Unipolare, montaggio sopra intonaco Unipolare, Montaggio incassato	1	6-22540-00-0-0
Movimenti elettrici 230 V 	Pulsante a bilico »APERTO-ARRESTO-CHIUSO«	1	6-25220-00-0-0
	montaggio sopra intonaco Montaggio incassato	1	6-25219-00-0-0
Movimenti elettrici 230 V 	Interruttore pulsante »APERTO-ARRESTO-CHIUSO« chiudibile con semicilindro Montaggio incassato	1	6-22992-00-0-0
Movimenti elettrici 230 V 	Interruttore pulsante »SPIA-APERTO-CHIUSO«	1	9-33367-00-0-0
	montaggio sopra intonaco Montaggio incassato	1	9-33368-00-0-0
Movimenti elettrici 230 V 	Interruttore pulsante »APERTO-ARRESTO-CHIUSO«	1	9-33369-00-0-0
	montaggio sopra intonaco Montaggio incassato	1	9-33370-00-0-0
Movimenti elettrici 230 V 	Interruttore pulsante »APERTO-CHIUSO«	1	9-33371-00-0-0
	montaggio sopra intonaco Montaggio incassato	1	9-33372-00-0-0
Interruttore pulsante 	Cassette di protezione Porta bandiera chiudibile, con cilindro e 3 chiavi	1	9-26220-00-0-0
	montaggio sopra intonaco Montaggio incassato	1	6-22138-00-0-9
Interruttore pulsante 	Insegna Insegna »aerazione«	1	9-25546-00-0-1
	Insegna »espulsione di fumo«	1	9-22277-00-0-1
Movimenti elettrici 230 V 	Telecomando 42 FH	1	9-42496-00-0-0
Telecomando 42 FH 	Centralina FAJ 6 UP Ad incasso 230 V AC 50Hz Portata: 250 V ~700 VA	1	9-42495-00-0-0



Dime di foratura e utensili per montaggio



Dima di foratura e utensili di aiuto – VENTUS F 200

Applicazione	Descrizione	UI	Articolo N.
Finestra a ribalta	Dima di foratura e utensili di aiuto		
	Dima di foratura F 200 con supporto angolare e supporto basso	1	6-29410-30-0-9
	Dima di foratura F 200 con supporto angolare supporto basso e supporto piatto	1	6-29411-00-0-9
	Dima di foratura per movimento verticale VENTUS F 200	1	9-30911-00-0-1
	Dima di foratura per chiusura addizionale orizzontale e verticale	1	9-29311-00-0-1
Finestra a sporgere	Dima di foratura per finestra ad arco a tutto sesto e piatto 1 Sostegno	1	9-38674-00-0-0
	Dima di foratura per supporto con snodo	1	6-29650-00-0-1
	Dima di foratura F 200 apertura verso l'esterno Sostegno e supporto angolare misura Y = 0-40 mm	1	6-29490-00-0-0
	Dima di foratura a squadra F 200 apertura verso l'esterno supporto angolare misura Y = 41-75 mm	1	6-29583-00-0-0

Dime – VENTUS F 300

Applicazione	Descrizione	UI	Articolo N.
Finestra a ribalta	Dime		
	Dima per angolo legno e P.V.C.	1	6-26980-00-0-0
	Dima per Sostegno e maniglia a leva	1	6-26981-00-0-0
	Dima per movimento verticale VENTUS F 300	1	9-35619-00-0-1
	Dima per chiusura addizionale orizzontale e verticale	1	6-27631-00-0-1

Dime – Movimento verticale e a squadra

Applicazione	Descrizione	UI	Articolo N.
Asta ad arganello Movimento a squadra	Dime		
	Dima per asta snodata	1	6-22276-00-0-0
	Dima per Movimento a squadra – VENTUS F 200 Diametro foro 3,0 mm	1	6-25841-02-0-0
	Dima per Movimento a squadra – VENTUS F 300 Diametro foro 3,5 mm	1	6-25841-03-0-0
	Dima per Movimento a squadra – VENTUS F 300	1	6-27352-00-0-0

Cavo test e meccanismo di regolazione per movimento elettrico ELTRAL

Applicazione	Descrizione	UI	Articolo N.
movimento elettrico ELTRAL	Cavo test, completo per ELTRAL S 230 L, ELTRAL S 230 E	1	6-26338-00-0-0
movimento elettrico ELTRAL	Strumento test di regolazione per ELTRAL S 230 L, S 230 E ELTRAL 300 E1	1	9-42186-00-0-0
movimento elettrico ELTRAL	Cavo di collegamento, completo per ELTRAL S 230 E, ELTRAL S 230 L		
	Completo, 5filì 1,5° con manicotti di aderenza – 1,7 m	1	6-28567-10-0-*
	Completo, 5filì 1,5° con manicotti di aderenza – 4,0 m	1	6-28567-20-0-*

7





ANNOTAZIONI



A series of horizontal lines for taking notes, starting below the gray bar and extending to the bottom of the page.

