





**Qualité:
G.U certifié avec succès**

La norme DIN ISO 9001 définit les exigences à la structure et le mode de travail de l'entreprise et de sa gestion de qualité.

En 1995 le comité AGQS e.V. a certifié l'introduction avec succès d'un système de management de qualité conforme à la norme DIN ISO 9001 dans la Société Gretsch-Unitas GmbH Baubeschläge. La fabrication de produits de qualité est un but permanent pour G.U. Le certificat confirme que la coopération interne de la Société – du développement des produits jusqu'à la distribution et le service pour les clients – correspond également à ce but.

**Quality:
G.U successfully certified**

DIN ISO 9001 defines the requirements to structure and working methods of the enterprise and its quality management.

In 1995 the committee AGQS e.V. has certified the successful introduction of a quality management system according to DIN ISO 9001 in the company Gretsch-Unitas GmbH Baubeschläge. The production of quality hardware is a permanent concern for G.U. The certificate confirms that the internal cooperation of the company – from product development to distribution and customer's service – also corresponds to this concern.

**Qualità:
G.U certificata con successo**

DIN ISO 9001 definisce le esigenze di struttura e del modo di funzionare dell'impresa e la gestione della sua qualità.

Nel 1995 la AGQS e V. certifica a Gretsch-Unitas GmbH Baubeschläge l'introduzione di successo di un sistema di sicurezza qualità che corrisponde alle norme DIN ISO 9001. La produzione di prodotti di qualità è una costante per G.U. La certificazione conferma, che anche gli svolgimenti interni aziendali – dallo sviluppo fino alla vendita ed al servizio clienti – coincidono con questo.



**Qualität:
G.U erfolgreich zertifiziert**

DIN ISO 9001 definiert die Anforderungen an die Struktur und Arbeitsweise des Unternehmens und seines Qualitätsmanagements.

1995 bescheinigte die AGQS e.V. der Gretsch-Unitas GmbH Baubeschläge die erfolgreiche Einführung eines Qualitätssicherungssystems entsprechend DIN ISO 9001. Die Herstellung von Qualitätsprodukten ist für G.U ein beständiges Anliegen. Die Zertifizierung bestätigt, dass auch die betriebsinternen Abläufe – von der Entwicklung bis zum Vertrieb und Kundenservice – mit diesem Anliegen übereinstimmen.

Gruppo di prodotto	Pagine
Certificazioni	2/3
L/3 Secury - Scontri	
Accessori per secury Legno	4
Accessori per secury PVC	5
Accessori	6
Secury	8/24
Secury Automatic Antipanico BKS	25/29
Accessori per Automatic Antipanico BKS	30/33
Secury Automatica Italia entrata 30/35 interasse 85	34/37
Scontri per Legno	38/51
Catenacci asta a leva per Secury Automatic/MR 2	52/56
Scontri per PVC	57/78
Scontri per Metallo	79/83
U Serrature Europa	
Europa R2	84-85
E Catenacci per Legno	86/88
Q BKS cilindri - Bocchette	89/93



Zertifikat

über die
Anerkennung
von
Bauteilen und Systemen

Inhaber der Anerkennung:

Gretsch-Unitas GmbH
Johann-Maus-Str. 3

D-71254 Ditzingen

Die Anerkennung

umfasst nur das angegebene Bauteil/System in der zur Prüfung eingereichten Ausführung

■ mit den Bestandteilen nach Anlage 1,

■ dokumentiert in den technischen Unterlagen nach Anlage 2 (entfällt bei Systemen),

■ zur Verwendung in den angegebenen Einrichtungen der Brandschutz- und Sicherungstechnik. Bei der Anwendung des Gegenstandes der Anerkennung sind die Hinweise/Bemerkungen nach Anlage 3 zu beachten.

Die Gültigkeit der Anerkennung kann auf Antrag verlängert werden. Antrag auf Verlängerung ist spätestens 6 Monate vor Ablauf der Gültigkeit zu stellen.

Das Zertifikat darf nur unverändert und mit sämtlichen Anlagen vervielfältigt werden.

Alle Änderungen der Voraussetzungen für die Anerkennung sind der VdS-Zertifizierungsstelle – mitsamt den erforderlichen Unterlagen – unverzüglich und **per Einschreiben** zu übermitteln.

Eine Werbung mit der VdS-Anerkennung des Produktes muss den Inhalt des Zertifikates korrekt wiedergeben und darf nicht auf wettbewerbsrechtswidrige Art und Weise erfolgen.

Anerkennungs-Nr.:	Anzahl der Seiten:	Gültig vom:	Gültig bis:
M 101313	5	16.03.2005	15.03.2009

Gegenstand der Anerkennung:

Zylinderschloss - Klasse A
Typ SECURITY Automatic

Verwendung:

als mechanische Sicherungseinrichtung

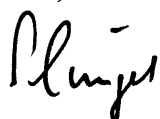
Anerkennungsgrundlagen:

Verfahren für die Anerkennung und Prüfung
von Geräten, Bauteilen und Systemen
der Brandschutz- und Sicherungstechnik - VdS 2344 : 1999-02

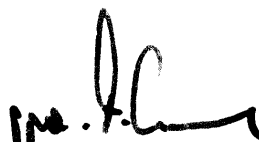
Richtlinien für mechanische Sicherungseinrichtungen
Zylinderschlösser
Anforderungen und Prüfmethode - VdS 2201 : 2004-02

Schlösser
Einsteckschlösser für gefälzte Türen
DIN 18 251-1 : 2002-07
Einsteckschlösser als Mehrfachverriegelung
DIN 18 251-3 : 2002-11

Köln, den 14. Februar 2005


Schüngel

Geschäftsführer


Conrads

Leiter der Zertifizierungsstelle

VdS Schadenverhütung GmbH

Zertifizierungsstelle
Amsterdamer Str. 174
D-50735 Köln

ein Unternehmen des
Gesamtverbandes der Deutschen
Versicherungswirtschaft e.V.

akkreditiert als Zertifizierungsstelle
für Qualitätsmanagementsysteme
von der Trägergemeinschaft für
Akkreditierung (TGA)



DAT-ZE 005/92

Allgemeines bauaufsichtliches Prüfzeugnis

Prüfzeugnis Nr.

P-3317/6002-MPA BS

Gegenstand:

Einsteckschlösser nach DIN 18 250 mit der Bezeichnung „Secury Automatic“

Antragsteller:

Gretsch-Unitas GmbH
Baubeschläge
Johann-Maus-Straße 3
D 71254 Ditzingen

Ausstellungsdatum:

04. April 2003

Geltungsdauer bis:

03. April 2008

Dieses allgemeine bauaufsichtliche Prüfzeugnis ersetzt das allgemeine bauaufsichtliche Prüfzeugnis vom 10.06.2002.

Das allgemeine bauaufsichtliche Prüfzeugnis wurde erstmals am 10.06.2002 ausgestellt.


Aufgrund dieses allgemeinen bauaufsichtlichen Prüfzeugnisses ist der obengenannte Gegenstand im Sinn der Landesbauordnung des jeweiligen Bundeslandes anwendbar.

Dieses allgemeine bauaufsichtliche Prüfzeugnis umfaßt 7 Blatt und 5 Anlagen.

Materialprüfanstalt für das Bauwesen
Technische Universität Braunschweig
Beethovenstraße 52
D-38106 Braunschweig

Tel +49-(0)531-391-5400
Fax +49-(0)531-391-5900
E-Mail mpa@tu-bs.de
http://www.mpa.tu-bs.de

Norddeutsche Landesbank Hannover
Kto. 106 020 050 (BLZ 250 500 00)
Swift-Code: NOLADE 2H
USt.-ID-Nr. MPA-DE 183500654



Chiusure di sicurezza G.U-SECURY per porte di legno

Rostrì antistrappo, lato assiale, per porte antiscasso

3 perni a forare
9-30872-00-0-1

3 scontri a invito
9-30871-00-0-*

Rostrì antistrappo per porte di legno
Aria battuta 4 mm K-14748-00-0-*

1 scontro a invito
9-34570-**-0-1

1 piastra con perno
6-26388-00-0-1

Rostrì antistrappo per porte di legno
Battuta Euro 18 x 8, 20 x 8 K-14159-00-0-1
Scanal. Euro 6/8 x 4, 7/8 x 4 K-14580-00-0-1

Scambiatori per piastre di scontro - legno

Scambiatore 20 6-28902-05-0-*

Scambiatore 16/4 9-30578

Scambiatore 16/11 6-28902-02-0-*

Vite TS M 4 x 6 9-13242-06

Perno a forchetta
9-30807-00-0-0
per chiusura di sicurezza con rullini

Catenacci per porte

Scontro regolabile
6-27175-00-0-*

(per K-13387-00-0-*)

Scontro
9-33022-00-0-*

(per K-13388-00-0-*)

Scontro regolabile
6-27175-00-0-*

(per K-13966-00-0-*)

Scontro
9-33022-00-0-*

(per K-13967-00-0-*)

Catenaccio superiore SB 2 / Automatic
(vedi fig. a sinistra)

Frontale 20 6-25748-00-0-*

Frontale 16 6-25749-00-0-*

Catenaccio superiore SB 2 / Automatic
(vedi fig. a sinistra)

Frontale 20 6-25748-00-0-*

Frontale 16 6-25749-00-0-*

Catenaccio inferiore, con scontro integrato SB 2

Frontale 20 K-15649-02-0-1

16 K-15668-01-0-1

Automatic Frontale 20 K-15649-03-0-1

16 K-15668-01-0-1

Catenaccio inferiore, con scontro integrato SB 2

Frontale 20 K-15649-02-0-1

16 K-15668-01-0-1

Automatic Frontale 20 K-15649-03-0-1

16 K-15668-01-0-1

Boccola 9-29525

Catenaccio R 4 superiore/inferiore
Frontale 20 K-13387-00-0-*

16 K-13388-00-0-*

Boccola 9-29525

Catenaccio inferiore, con scontro integrato SB 2

Frontale 20 K-15649-02-0-1

16 K-15668-01-0-1

Automatic Frontale 20 K-15649-03-0-1

16 K-15668-01-0-1

Boccola 9-29525

Catenaccio SB 4 superiore/inferiore
Frontale 20 K-13966-00-0-*

16 K-13967-00-0-*

Prolunga frontale, L 400

Front. 20 9-28001-00-0-*

Front. 16 9-29245-00-0-*

Frontale U 24 x 6 9-29265-00-0-*

Prolunga, L 711

Front. 20 6-25518-20-0-*

Front. 16 6-25518-16-0-*

Frontale U 24 x 6 6-25518-24-0-*

Coperchio per scrocco
9-33906-00-0-6

Coperchio per catenaccio
9-33905-00-0-6

Pezzo di fissaggio per frontale
9-29498-00-0-1

Pezzo terminale per frontale
9-35946-**-0-*

Bussola di riduzione per quadro 10 a 8 mm
9-30481

Scrocco a rullo
6-27542-**-0-1

Copertura per uscita scrocco
9-36679-00-0-1

Manopola con rosetta per bloccaggio multiplo con gancio bloccaporta

EV 1 6-29244-00-0-1

bianco 6-29244-00-0-7

inossidabile 6-29245-00-0-8

Coperchio (guaina protettiva) per scrocco a catenaccio Automatic

9-40010-00

Accessori per porte antiscasso

Piastra di scontro a linguella per porte di legno in luce

6-24211-54

Bocchetta per piastra di scontro a linguella

sin. 6-29532-00-L-0

des. 6-29532-00-R-0


Piastra di scontro a linguella per apertura verso l'interno

9-38461-01-0-1

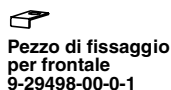
per apertura verso l'esterno

9-38461-02-0-1

Chiusure di sicurezza G.U-SECURY per porte di PVC



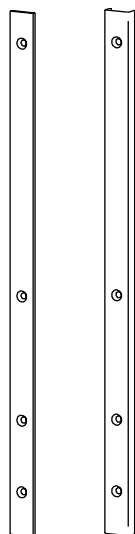
Rostris antistrappo, lato assiale, per porte antiscasso di PVC
 Scontro a invito 6-28961-**-0-1
 Perno a forare 6-28985-**-0-1



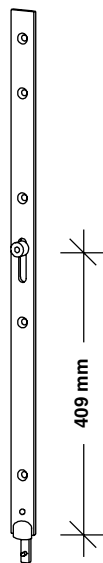
Pezzo di fissaggio per frontale
 9-29498-00-0-1



Pezzo terminale per frontale
 9-35946-**-0-*



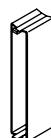
Prolunga frontale
 L = 400
 Front. 16 9-29245-00-0-*



Prolunga con rullino
 L = 711
 Front. 16 6-25518-16-0-*



Coperchio per scrocco
 9-33906-00-0-6



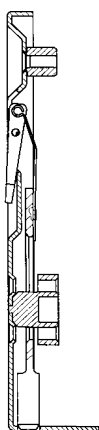
Coperchio per catenaccio
 9-33905-00-0-6



Bussola di riduzione per quadro 10 a 8 mm
 9-30481



Scrocco a rullo
 6-27542-**-0-1



Catenaccio
 Profondità asse 9 mm
 6-30068-00-0-1



Scambiatori per piastre di scontro
 Profondità asse
 9 - 13 mm 6-28902-03-0-*



Scambiatori per scrocco a rullo
 Profondità asse
 9 - 13 mm K-15597-01-0-6



Copertura per uscita scrocco
 9-36679-00-0-1

2 battenti G.U-SECURY, battente secondario, profondità asse 9 e 13 mm



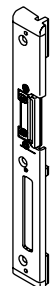
Scontro AUT
 6-31552-**-0-1
 (Grandezza secondo tabella)



Catenaccio superiore
 Profondità asse 9 mm
 6-30068-00-0-*



Scontro Automatic
 Profondità asse 9 mm
 6-31552-1J-0-*



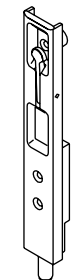
Scontro Automatic DR asse13
 6-32022-1A-*-1



Contropiastra
 Profondità asse 9 mm
 sin. 6-31661-1J-LC*



Scontro per rullini
 E-13534-12-0-1

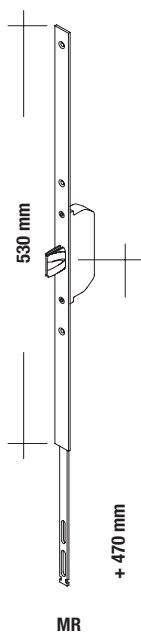


Catenaccio inferiore
 Profondità asse 9 mm
 6-30068-00-0-*



Scontro AUT
 6-31552-**-0-1
 (Grandezza secondo tabella)

Alternativamente:
 Boccola per soglia
 9-29525

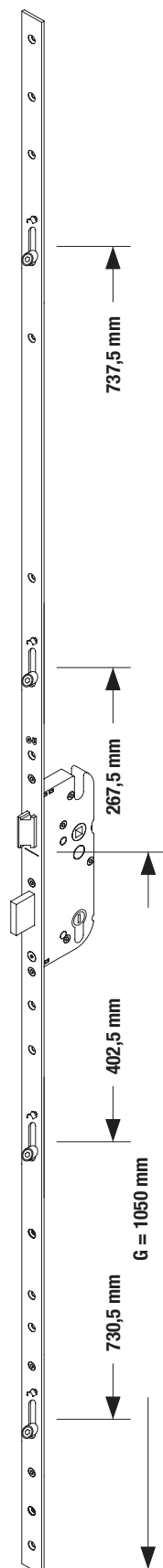


Descrizione	Articolo N.
Prolunga per MR	
per frontale 16	6-31597-01-0-*
per frontale 20	6-31597-02-0-*
per frontale U 24x6	6-31597-03-0-*



Lined area for notes with multiple horizontal lines.

G = 1050 mm

**SECURITY R4****Frontale piatto 16 mm**

Modello	Articolo n°
25-85	6-27197-21-0-1
25-92	6-27197-01-0-1
30-92	6-27196-01-0-1
35-85	6-31998-02-0-1
35-92	6-26459-01-0-1
40-85	6-31998-03-0-1
45-85	6-31998-04-0-1
45-92	6-26461-01-0-1
50-85	6-31998-06-0-1
55-85	6-31998-08-0-1
55-92	6-26463-01-0-1
60-85	6-31998-10-0-1
65-92	6-26465-01-0-1
70-85	6-31998-12-0-1

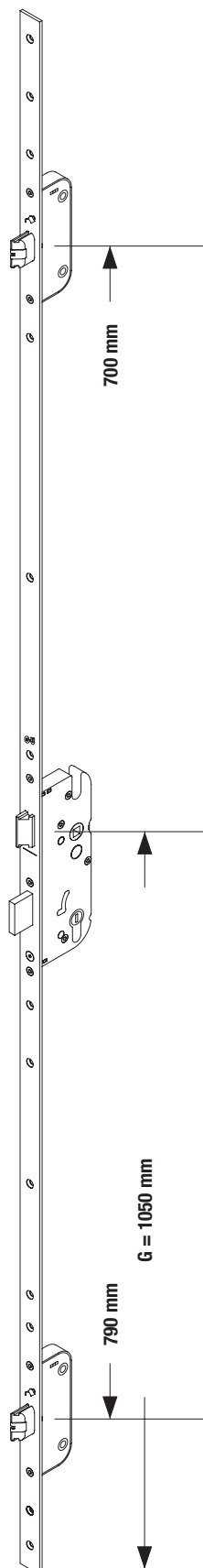
Frontale piatto 20 mm

Modello	Articolo n°	
45-85	6-31998-05-0-1	
50-85	6-31998-07-0-1	
55-85	6-31998-09-0-1	
55-92	6-26463-05-0-1	
60-85	6-31998-11-0-1	
65-92	6-26465-05-0-1	quadro 10
65-92	6-26465-06-0-6	quadro 10 colore onice
70-85	6-31998-13-0-1	
90-92	6-26468-05-0-1	

Frontale a U 24 x 6 mm

Modello	Articolo n°
35-92	6-26463-03-0-1
45-92	6-26461-03-0-1
55-92	6-26463-06-0-1

AUTOMATIC



G.U-SECURY Automatic

Frontale piatto 16 mm

Modello	Articolo n°	
35-92	6-29037-31-0-1	
35-92	6-29579-34-0-1	quadro 10 p.c. superiore=G+915
40-85	6-29041-21-0-1	
40-85	6-29579-55-0-1	p.c. superiore=G+915
45-85	6-29041-51-0-1	
40-85	6-29579-76-0-1	p.c. superiore=G+915
45-92	6-29041-31-0-1	
50-85	6-28485-JB-0-1	
50-85	6-29579-65-0-1	p.c. superiore=G+915
55-85	6-28485-JC-0-1	
55-92	6-28485-AQ-0-1	
55-92	6-29579-42-0-1	quadro 10 p.c. superiore=G+915
65-92	6-28486-AT-0-1	
65-92	6-29579-10-0-1	quadro 10 p.c. superiore=G+915

Frontale piatto 20 mm

Modello	Articolo n°	
35-92	6-29038-31-0-1	
40-85	6-29042-21-0-1	
45-85	6-29042-51-0-1	
45-92	6-29042-31-0-1	
50-85	6-28486-JB-0-1	
55-92	6-28486-AQ-0-1	
65-92	6-28486-AT-0-1	
65-92	6-29579-11-0-1	quadro 10 p.c. superiore=G+915
80-92	6-28486-CG-0-1	

Frontale piatto 24 mm

Modello	Articolo n°	
35-92	6-29039-31-0-1	
35-92	6-29039-31-0-8	colore nirosta
45-92	6-29043-31-0-1	
65-92	6-32718-AT-0-1	

Frontale a U 24 x 6 mm

Modello	Articolo n°
35-92	6-29040-31-0-1
40-92	6-28483-01-0-1
45-85	6-29041-51-0-1D
45-92	6-29044-31-0-1
55-92	6-28488-AQ-0-1
65-92	6-28488-AT-0-1

AUTOMATIC

Frontale piatto 16 mm

Modello	Articolo n°	
35-92	6-28477-31-0-1	
35-92	6-29579-47-0-1	p.c. superiore=G+580
40-92	6-29579-12-0-1	quadro 10 p.c. superiore=G+580
45-92	6-29579-01-0-1	quadro 10 p.c. superiore=G+580
45-92	6-29579-02-0-1	quadro 10 p.c. superiore=G+915
55-92	6-29579-03-0-1	p.c. superiore=G+580
55-92	6-29579-14-0-1	p.c. superiore=G+915

Frontale piatto 20 mm

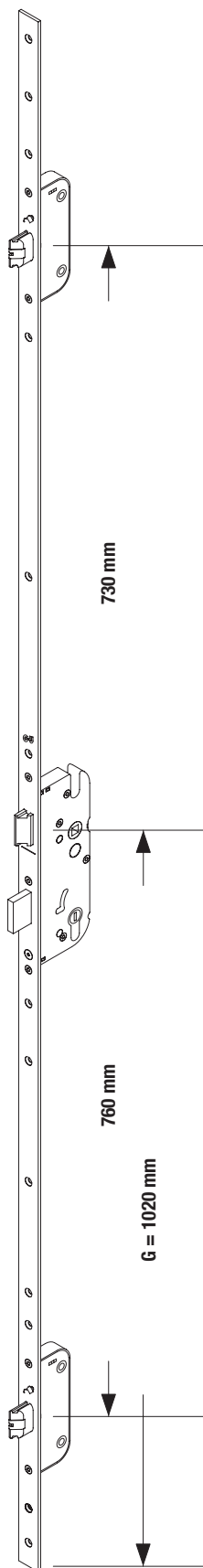
Modello	Articolo n°
45-92	6-28482-31-0-1

Frontale piatto 24 mm

Modello	Articolo n°
35-92	6-28479-31-0-1
40-92	6-28483-01-0-1

Frontale a U 24 x 6 mm

Modello	Articolo n°	
35-92	6-28480-31-0-1	
35-92	6-28480-31-0-8	colore nirosta
40-92	6-28484-01-0-1	
45-92	6-28484-31-0-1	

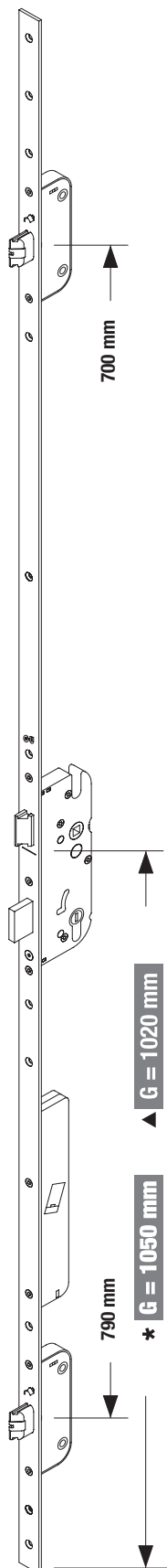


G.U-SECURY Automatic

* **G = 1050 mm**

▲ **G = 1020 mm**

AUTOMATIC ELETTRICA



Frontale piatto 16 mm

Modello	Articolo n°	
35-92	6-29720-11-0-1	*
35-92	6-29731-11-0-1	▲
40-85	6-29721-61-0-1	*
45-85	6-29722-61-0-1	*
45-92	6-29722-11-0-1	*
50-85	6-29723-61-0-1	*
55-92	6-29724-11-0-1	*
65-92	6-29726-11-0-1	*

Frontale piatto 20 mm

Modello	Articolo n°	
35-92	6-29720-03-0-1	*
45-85	6-29722-63-0-1	*
45-92	6-29733-13-0-1	*
55-92	6-29724-13-0-1	*
65-92	6-29726-13-0-1	*
65-92	6-29726-03-0-8	* colore nirosta
65-92	6-30854-03-0-1	* con blocca-porta
80-92	6-29728-03-0-1	* quadro 10

Frontale piatto 24 mm

Modello	Articolo n°	
55-92	6-29720-14-0-1	*
65-92	6-29726-15-0-8P	*

Frontale a U 24 x 6 mm

Modello	Articolo n°	
35-92	6-29720-17-0-1	*
35-92	6-29720-17-0-8	* colore nirosta
35-92	6-28731-17-1-1	▲
40-92	6-29722-17-0-1	*
45-92	6-29732-17-0-8	▲ colore nirosta

- * **G = 1050 mm**
- ▲ **G = 1020 mm**

AUTOMATIC con blocca-porta

Frontale piatto 16 mm

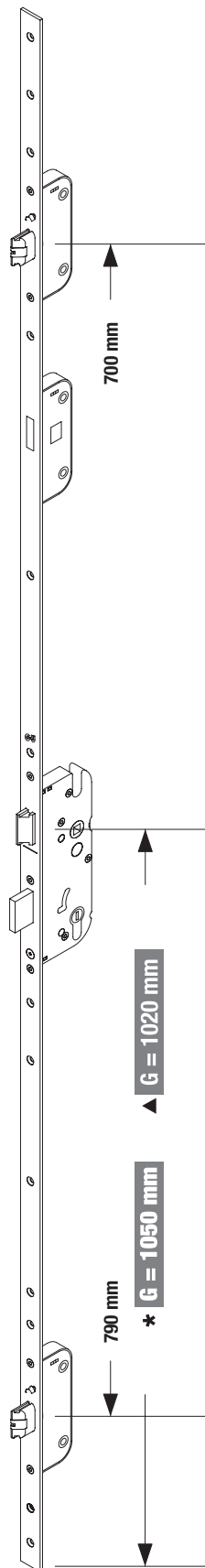
Modello	Articolo n°	
35-92	6-31143-11-0-1	*
45-92	6-29746-11-0-1	▲
55-92	6-29739-13-0-1	*
65-92	6-29741-01-0-1	*

Frontale piatto 20 mm

Modello	Articolo n°	
65-92	6-29741-03-0-1	*

Frontale a U 24 x 6 mm

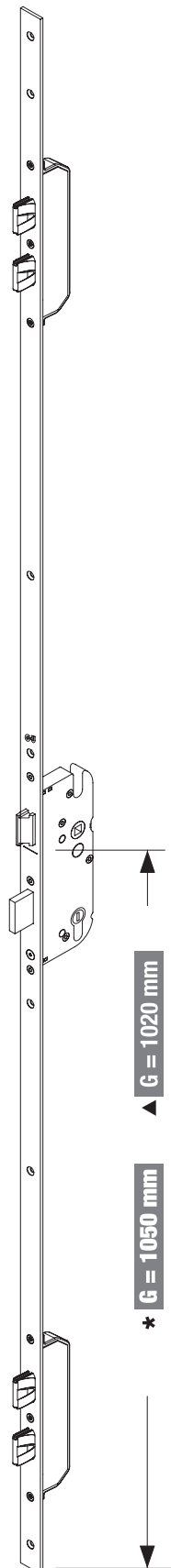
Modello	Articolo n°	
35-92	6-30808-17-0-1	▲
45-92	6-29746-17-0-1	▲



G.U-SECURY Automatic

SECURY Automatic 4

- * **G = 1050 mm**
- ▲ **G = 1020 mm**



Frontale piatto 16 mm

Modello	Articolo n°	
35-92	6-33113-21-0-1	*
45-92	6-33093-01-0-1	▲ quadro 10
55-92	6-34015-21-0-1	*
65-92	6-33095-11-0-1	*

Frontale piatto 20 mm

Modello	Articolo n°	
65-92	6-33095-03-0-1	* quadro 10

Frontale a U 24 x 6 mm

Modello	Articolo n°	
45-92	6-33093-17-0-1	▲

G = 1050 mm

AUTOMATIC - Antipanico**Frontale piatto 16 mm**

Modello	Articolo n°	
55-92	6-32991-20-0-8	colore nirosta
65-92	6-32991-BD-0-8	colore nirosta

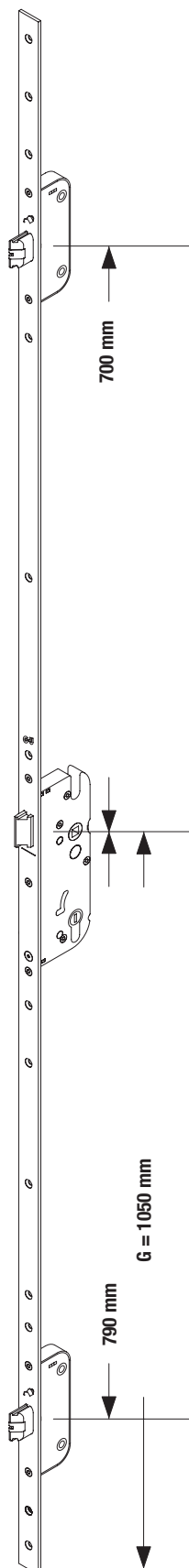
Frontale piatto 20 mm

Modello	Articolo n°	
55-92	6-29784-03-0-8	colore nirosta
65-92	6-29784-03-0-B8	colore nirosta

Per la Certificazione  **EN 1125**
occorre utilizzare gli accessori specifici di abbinamento
che trovate a pag. 31, 32, 33.

DESCRIZIONE FUNZIONI ANTIPANICO**Funzione E con pomolo esterno**

In qualunque modalità si trovi la serratura, dall'interno si può sempre uscire.
L'ingresso dall'esterno si può effettuare solo agendo con la chiave sul cilindro.

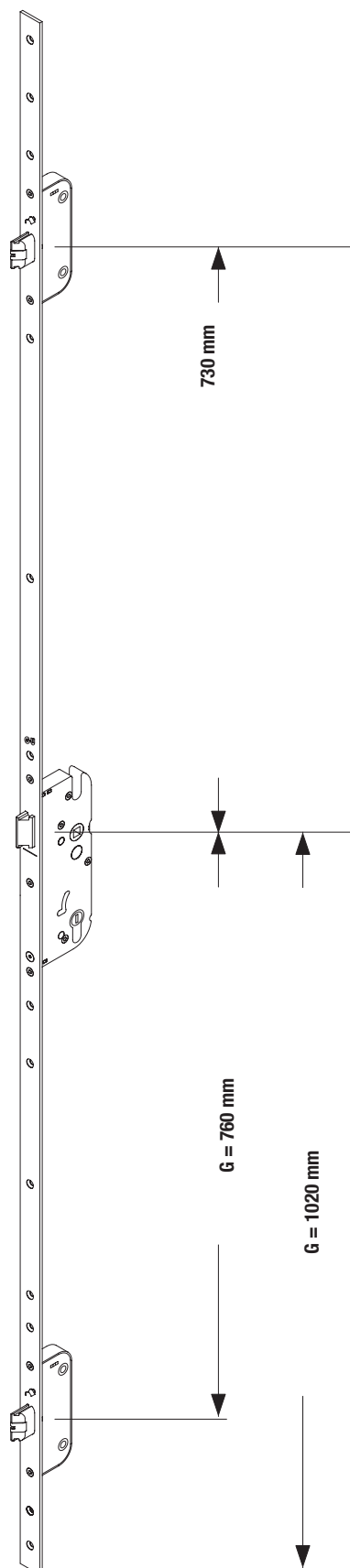




EN 1125

G = 1020 mm

AUTOMATIC - Antipanico Funzione E



Frontale piatto 16 mm

Modello	Articolo n°	
35-92	6-32623-14-0-8	colore nirosta
45-92	6-32623-16-0-8	colore nirosta

Frontale piatto 20 mm

Modello	Articolo n°	
45-92	6-29794-03-0-B8	colore nirosta

Frontale piatto 24 mm

Modello	Articolo n°	
45-92	6-29794-05-0-8	colore nirosta

Frontale a U 24 x 6 mm

Modello	Articolo n°	
35-92	6-29792-07-0-8	colore nirosta
45-92	6-32623-09-0-8	colore nirosta

Per la Certificazione  **EN 1125**

occorre utilizzare gli accessori specifici di abbinamento che trovate a pag. 31, 32, 33.

DESCRIZIONE FUNZIONI ANTIPANICO

Funzione E con pomolo esterno

In qualunque modalità si trovi la serratura, dall'interno si può sempre uscire. L'ingresso dall'esterno si può effettuare solo agendo con la chiave sul cilindro.

- * **G = 1050 mm**
- ▲ **G = 1020 mm**

AUTOMATIC ELETTRICA Antipanico Funzione E

Frontale piatto 16 mm

Modello	Articolo n°	
35-92	6-32992-14-0-8	*
45-92	6-32992-16-0-8	*
55-92	6-32992-20-0-8	*

Frontale piatto 20 mm

Modello	Articolo n°	
45-92	6-32992-17-0-8	*
55-92	6-32992-13-0-8	*

Frontale a U 24 x 6 mm

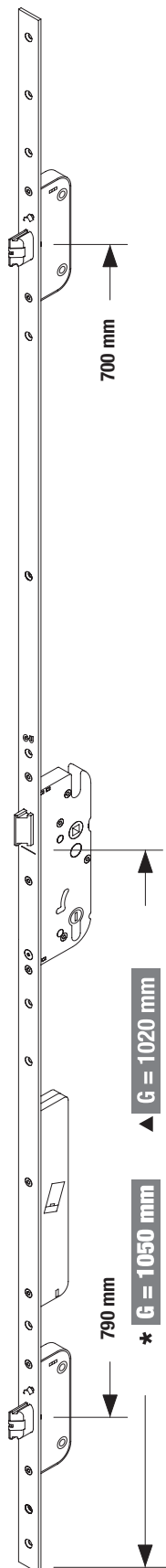
Modello	Articolo n°	
45-92	6-32667-09-0-8	▲

Per la Certificazione **EN 1125**
occorre utilizzare gli accessori specifici di abbinamento
che trovate a pag. 31, 32, 33.

DESCRIZIONE FUNZIONI ANTIPANICO

Funzione E con pomolo esterno

In qualunque modalità si trovi la serratura, dall'interno si può sempre uscire.
L'ingresso dall'esterno si può effettuare solo agendo con la chiave sul cilindro.



- * **G = 1050 mm**
- ▲ **G = 1020 mm**

SECURY MR 2

Frontale piatto 16 mm

Modello	Articolo n°	
35-85	6-31541-61-0-1	*
35-92	6-31541-11-0-1	*
35-92	6-31542-11-0-1	▲
40-85	6-31528-61-0-1	*
45-85	6-31530-61-0-1	*
45-92	6-31530-11-0-1	*
50-85	6-31532-61-0-1	*
55-85	6-31533-61-0-1	*
55-92	6-31533-11-0-1	*
55-92	6-31801-09-0-1	▲ quadro 10
60-85	6-31536-61-0-1	*
65-92	6-31537-11-0-1	*

Frontale piatto 20 mm

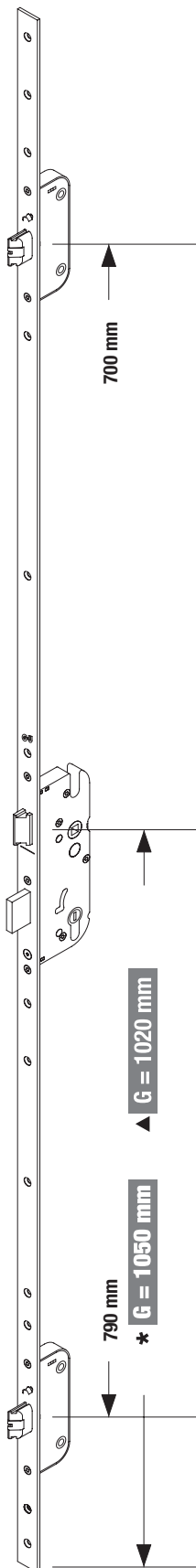
Modello	Articolo n°	
40-85	6-31528-63-0-1	*
45-85	6-31530-63-0-1	*
50-85	6-31532-63-0-1	*
55-85	6-31533-63-0-1	*
55-92	6-31533-13-0-1	*
60-85	6-31536-63-0-1	*
65-92	6-31537-13-0-1	*
80-92	6-31539-03-0-1	*

Frontale a U 24 x 6 mm

Modello	Articolo n°	
30-92	6-31527-17-0-1	▲
35-92	6-31542-17-0-1	▲
35-92	6-31541-17-0-1	*
40-92	6-31529-17-0-1	▲
45-92	6-31530-17-0-1	*
45-92	6-31531-17-0-1	▲

Frontale piatto 24 mm

Modello	Articolo n°	
45-92	6-31531-14-0-1	▲
65-92	6-31537-15-0-8P	* colore nirosta



G.U-SECURY MR 2

G = 1050 mm

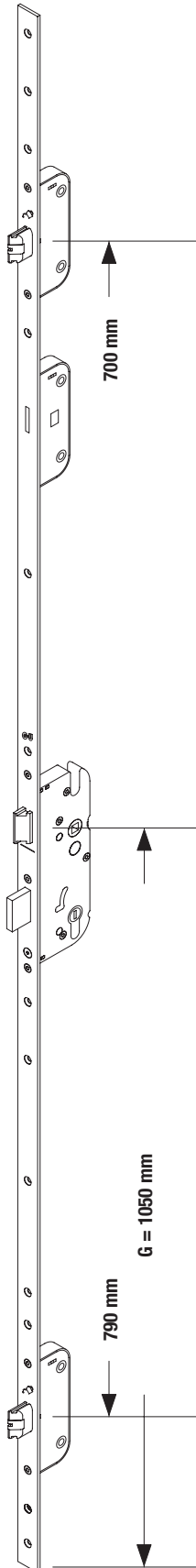
SECURY MR 2

Frontale piatto 16 mm

Modello	Articolo n°	
45-92	6-31778-11-0-1	
55-92	6-31980-11-0-1	
65-92	6-31752-01-0-1	quadro 10

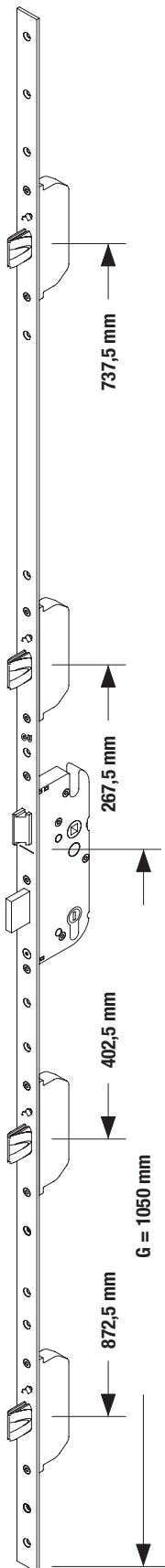
Frontale piatto 20 mm

Modello	Articolo n°	
50-85	6-31981-63-0-1	
65-92	6-31752-03-0-1	quadro 10



G.U-SECURY MR 2

SECURITY MR 4



Frontale piatto 16 mm

Modello	Articolo n°
35-92	6-31760-11-0-1
45-92	6-31761-01-0-1
	quadro 10
50-85	6-32846-61-0-1
65-92	6-31763-01-0-1
	quadro 10

Frontale piatto 20 mm

Modello	Articolo n°
45-92	6-31761-03-0-1
	quadro 10
50-85	6-31763-13-0-1
65-92	6-31763-03-0-1
80-92	6-31950-03-0-1
	quadro 10

Frontale a U 24 x 6 mm

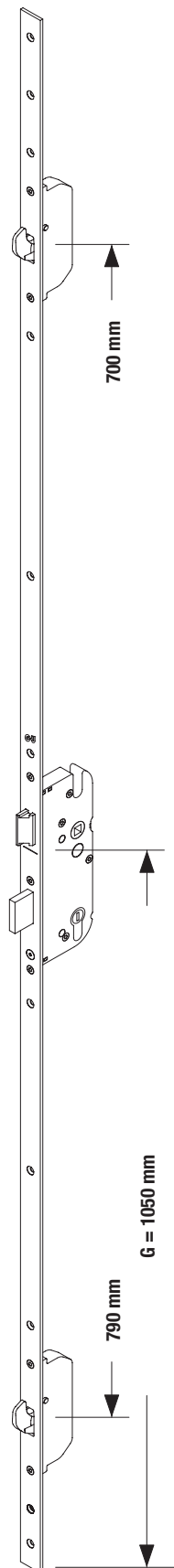
Modello	Articolo n°
35-92	6-31760-17-0-1
45-92	6-31761-17-0-1

Frontale piatto 24 mm

Modello	Articolo n°
35-92	6-31760-14-0-8
	colore nirosta

G = 1050 mm

SECURITY SH 2



Frontale piatto 16 mm

Modello	Articolo n°	
35-85	6-27595-21-0-1	
35-92	6-28554-01-0-1	
40-85	6-27596-21-0-1	
45-85	6-27597-21-0-1	
45-92	6-27597-01-0-1	
50-85	6-27598-21-0-1	
55-85	6-27845-21-0-1	
55-92	6-27845-01-0-1	
60-85	6-27599-21-0-1	
60-92	6-28811-04-0-1	con blocca-porta quadro 10

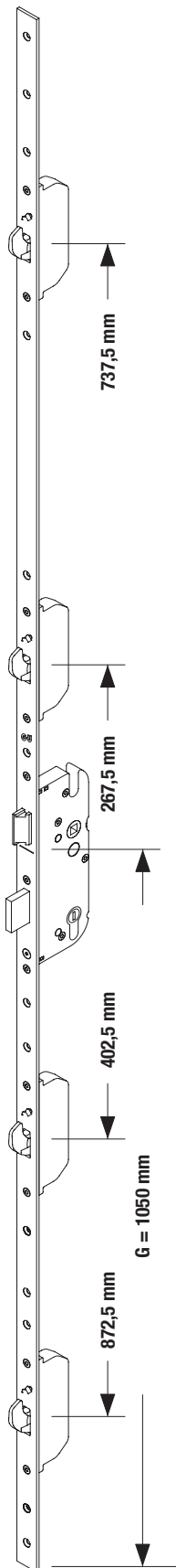
Frontale piatto 20 mm

Modello	Articolo n°	
35-85	6-27595-22-0-1	
40-85	6-27596-22-0-1	
45-85	6-27597-22-0-1	
50-85	6-27598-22-0-1	
55-85	6-27845-22-0-1	
55-92	6-27845-05-0-1	quadro 10
60-85	6-27599-22-0-1	
65-92	6-27847-05-0-1	

Frontale a U 24 x 6 mm

Modello	Articolo n°	
35-85	6-27595-23-0-1	
35-85	6-27595-23-0-7	colore bianco
35-92	6-27595-03-0-6	colore onice
35-92	6-28554-03-0-8	colore nirosta
40-85	6-27596-23-0-1	
45-85	6-26597-23-0-1	
45-92	6-28556-03-0-1	G=1020
50-85	6-27598-23-0-1	
55-85	6-27845-23-0-1	
55-92	6-27845-06-0-1	
60-85	6-27599-23-0-1	

SECURITY SH 4



Frontale piatto 16 mm

Modello	Articolo n°	
35-92	6-28222-04-0-1	quadro 10
40-92	6-28223-04-0-1	quadro 10
45-92	6-28224-04-0-1	quadro 10
50-85	6-28225-21-0-1	quadro 8
50-92	6-28225-04-0-1	quadro 10
55-92	6-28226-04-0-1	quadro 10
65-92	6-28228-04-0-1	quadro 10

Frontale piatto 20 mm

Modello	Articolo n°	
35-92	6-28222-05-0-1	quadro 10
40-92	6-28223-05-0-1	quadro 10
45-92	6-28224-05-0-1	quadro 10
50-92	6-28225-05-0-1	quadro 10
55-92	6-28226-05-0-1	quadro 10
65-92	6-28228-05-0-1	quadro 10
80-92	6-28229-05-0-1	quadro 10
90-92	6-28230-05-0-1	quadro 10

Frontale a U 24 x 6 mm

Modello	Articolo n°	
35-92	6-28222-06-0-1	quadro 8
40-92	6-28223-06-0-1	quadro 8
45-92	6-28224-06-0-1	quadro 10
45-92	6-28224-03-0-1	quadro 8

N.B.: Per questi articoli chiedere disponibilità e tempi di consegna

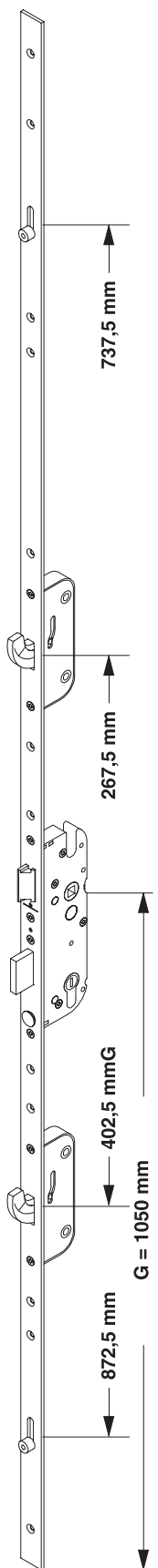
SECURY SH R

Frontale piatto 16 mm

Modello	Articolo n°	
55-92	6-28233-04-0-1	quadro 10mm
65-92	6-28235-04-0-1	quadro 10mm

Frontale piatto 20 mm

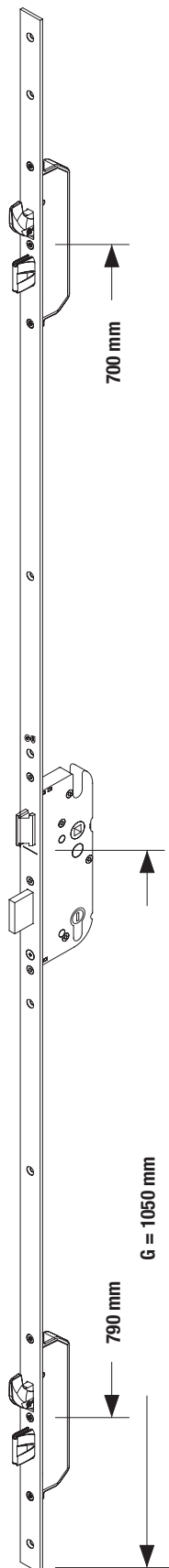
Modello	Articolo n°	
55-92	6-28233-05-0-1	quadro 10mm
65-92	6-28235-05-0-1	quadro 10mm
65-92	6-28235-05-0-6	quadro 10mm color onice
65-92	6-28235-05-0-7	quadro 10mm color bianco
65-92	6-28235-05-0-8	quadro 10mm nirosta



G.U-SECURY SH/R

G = 1050 mm

SECURY DR



Frontale piatto 16 mm

Modello	Articolo n°
40-92	6-31787-01-0-1
45-92	6-31788-11-0-1
50-85	6-32976-01-0-1
55-92	6-31789-01-0-1
65-92	6-31790-11-0-1

quadro 10

Frontale piatto 20 mm

Modello	Articolo n°
45-92	6-31788-03-0-1
50-85	6-32976-03-0-1
55-85	6-31789-13-0-1
55-92	6-31789-03-0-1

Frontale piatto 24 mm

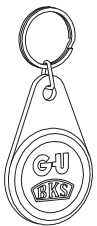
Modello	Articolo n°
45-92	6-31788-04-0-1

Frontale a U 24 x 6 mm

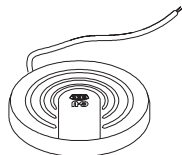
Modello	Articolo n°
35-92	6-31786-06-0-1
35-92	6-32058-06-0-1
40-92	6-31787-06-0-1
45-92	6-31788-06-0-1

G.U-SECURY COMFORT per G.U-SECURY Automatic elettrica

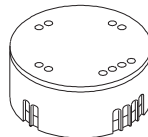
Descrizione	Articolo N.
G.U-SECURY COMFORT per sbloccaggio automatico con chiave elettronica – dell'esterno senza contatto	K-15348-00-0-0
Pezzi sciolti	
5 chiavi elettroniche COMFORT con chip programmato integrato 1 chiave maestro 4 chiavi di utilizzazione	
1 bobina di lettura con copertura decorativa, Ø ca. 80 mm	
1 dispositivo di comando preprogrammato	
1 cavo, lunghezza 2,5 m	
Chiave elettronica COMFORT per G.U-SECURY COMFORT	9-39212-00-0-0



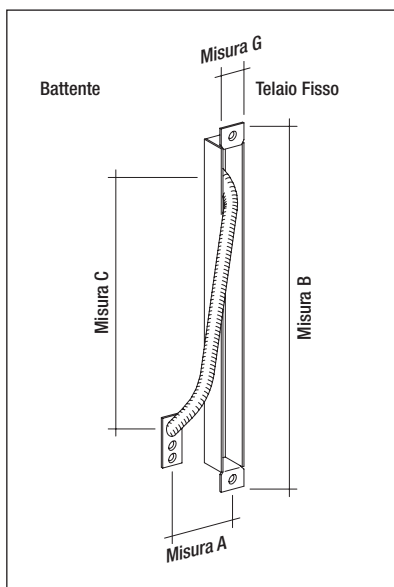
Chiave elettronica COMFORT



Bobina di lettura con copertura decorativa



Dispositivo di comando preprogrammato




Passacavo Mascherato

Passacavo mascherato per G.U-SECURY Automatic elettrica

Descrizione	Misura mm				Conf.	Articolo N.
	A	B	C	G		
Passacavo mascherato 260 a incasso per porte di legno e metallo misura A fino a 70 mm	< 70	260	190	23	1	6-29854-00-0-0
Passacavo mascherato 480 a incasso per porte di legno e metallo misura A oltre 70 mm	> 70	480	410	23	1	6-29942-00-0-0
Passacavo mascherato 346 a incasso per porte di legno e metallo misura A oltre 70 mm	> 70	346	280	20	1	6-30809-00-0-0

Accessori

Tester per controllo motore	art. 6-33582-00-0-0
Cavo per alimentazione automatica elettrica	art. K-15442-01-0-1



EN 1125

Per la Certificazione EN 1125

Utilizzare esclusivamente accessori di abbinamento BKS.



EN 1125

G = 1020 mm

PROFILI TUBOLARI Automatic - Antipanico BKS

Frontale piatto 24 x 3 mm - 1 anta

Modello	Articolo n°	
35-92	6-33587-01-L-8	Funzione B
35-92	6-33587-01-R-8	Funzione B
35-92	6-33589-01-L-8	Funzione E
35-92	6-33589-01-R-8	Funzione E

Frontale a U 24 x 6 mm - 1 anta

Modello	Articolo n°	
35-92	6-33587-04-L-8	Funzione B
35-92	6-33587-04-R-8	Funzione B
35-92	6-33589-04-L-8	Funzione E
35-92	6-33589-04-R-8	Funzione E

Frontale piatto 24 x 3 mm - 1 anta Elettrica

Modello	Articolo n°	
35-92	6-33590-01-L-8	Funzione B
35-92	6-33590-01-R-8	Funzione B
35-92	6-33592-01-L-8	Funzione E
35-92	6-33592-01-R-8	Funzione E

Frontale a U 24 x 6 mm - 1 anta Elettrica

Modello	Articolo n°	
35-92	6-33590-04-L-8	Funzione B
35-92	6-33590-04-R-8	Funzione B
35-92	6-33592-04-L-8	Funzione E
35-92	6-33592-04-R-8	Funzione E

N.B.: Disponibili entrate 40 - 45

Descrizione Funzione B e Funzione E: vedi pg. 32

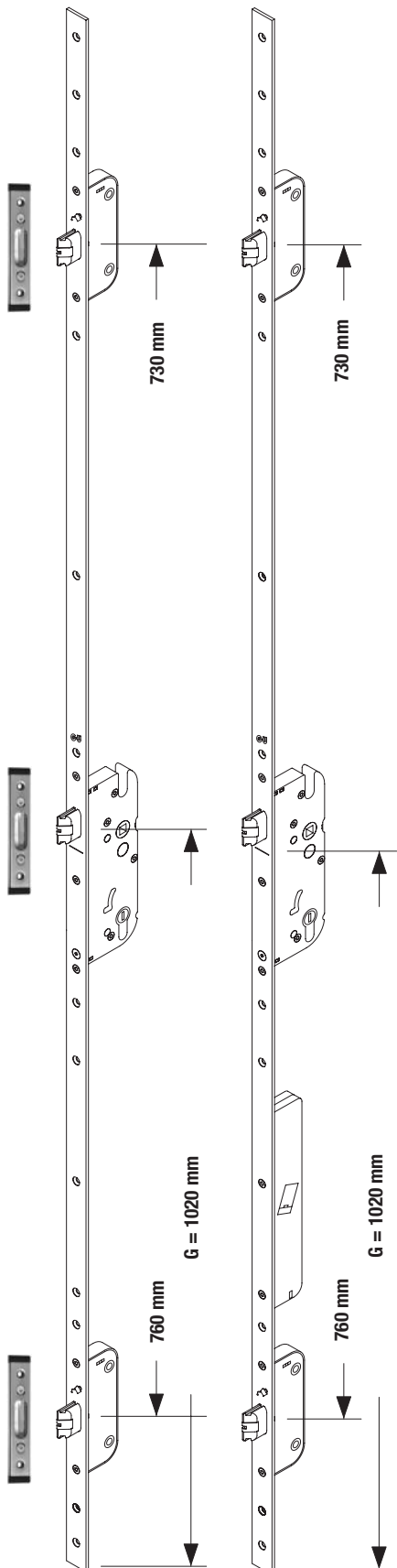
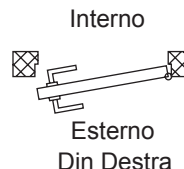
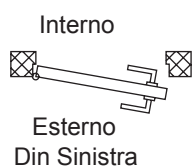
N.B.: Inserire quadro secondo le Funzioni B e Funzioni E vedi pg. 31

Scontro

Scontro a U 24 x 6 mm	6-33616-02-0-8	pz. 2
Scontro Piatto 24 x 3 mm	9-43501-02-0-8	pz. 2

Scontro Centrale

Scontro a U 24 x 6 mm	6-33616-01-0-8	pz. 1
Scontro Piatto 24 x 3 mm	9-43501-01-0-8	pz. 1



Disegno tecnico 1 anta
alluminio 0-44554-L0



EN 1125

G = 1020 mm

PROFILI TUBOLARI
Automatic - Antipanico BKS

Frontale piatto 24 x 3 mm - 2 ante

Modello	Articolo n°	
35-92	6-33587-07-L-8	Funzione B
35-92	6-33587-07-R-8	Funzione B
35-92	6-33589-07-L-8	Funzione E
35-92	6-33589-07-R-8	Funzione E

Frontale a U 24 x 6 mm - 2 ante

Modello	Articolo n°	
35-92	6-33587-10-L-8	Funzione B
35-92	6-33587-10-R-8	Funzione B
35-92	6-33589-10-L-8	Funzione E
35-92	6-33589-10-R-8	Funzione E

Frontale piatto 24 x 3 mm - 2 ante Elettrica

Modello	Articolo n°	
35-92	6-33590-07-L-8	Funzione B
35-92	6-33590-07-R-8	Funzione B
35-92	6-33592-07-L-8	Funzione E
35-92	6-33592-07-R-8	Funzione E

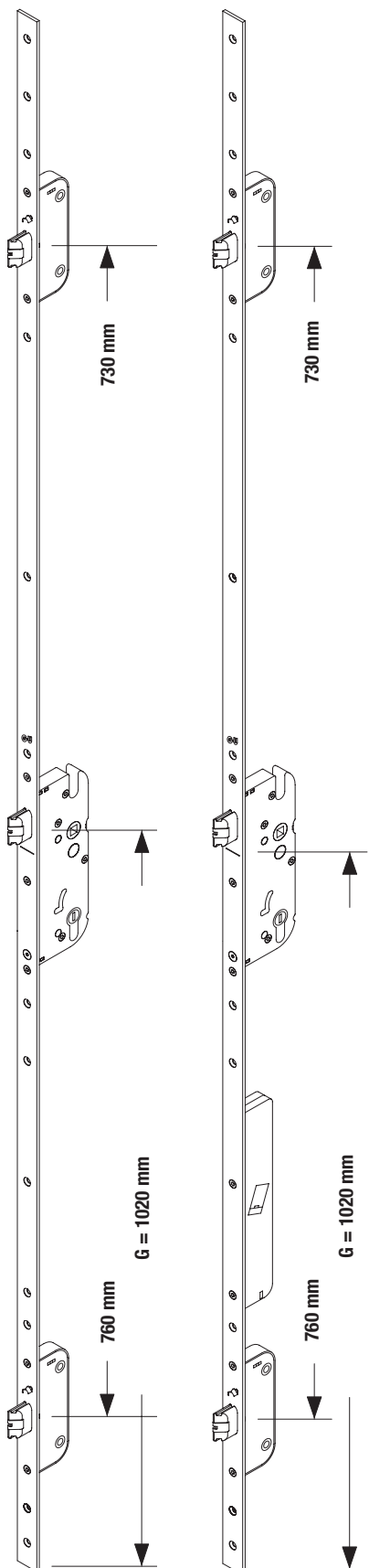
Frontale a U 24 x 6 mm - 2 ante Elettrica

Modello	Articolo n°	
35-92	6-33590-10-L-8	Funzione B
35-92	6-33590-10-R-8	Funzione B
35-92	6-33592-10-L-8	Funzione E
35-92	6-33592-10-R-8	Funzione E

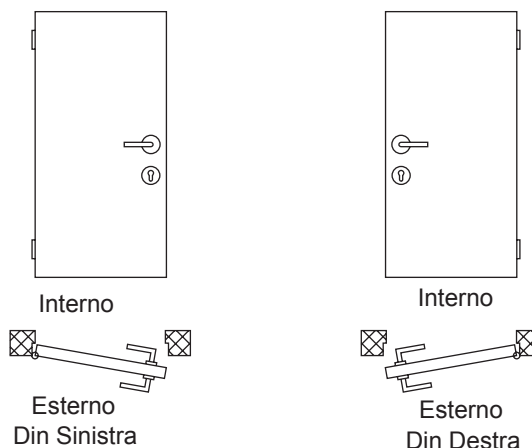
N.B.: Disponibili entrate 40 - 45

Descrizione Funzione B e Funzione E: vedi pg. 32

N.B.: Inserire quadro secondo le Funzioni B e Funzioni E vedi pg. 31



Disegno tecnico 2 ante
alluminio 0-44555-L0





EN 1125

G = 1050 mm

PORTE IN LEGNO
Automatic - Antipanico BKS

Frontale piatto 20 - 1 anta

Modello	Articolo n°	
65-72	6-32523-02-L-8	Funzione B
65-72	6-32523-02-R-8	Funzione B
65-72	6-33198-02-L-8	Funzione E
65-72	6-33198-02-R-8	Funzione E

Frontale piatto 20 - 1 anta Elettrica

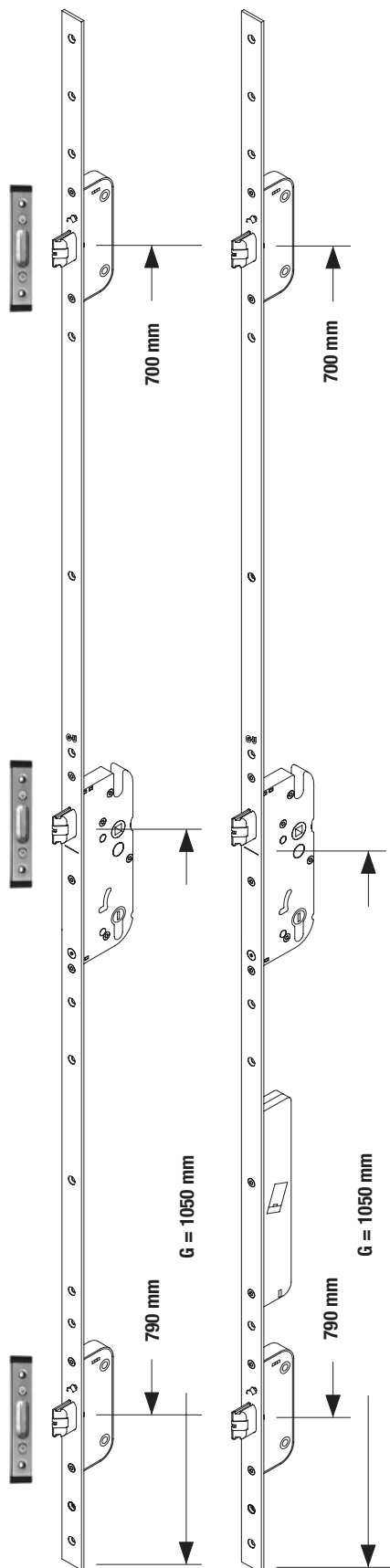
Modello	Articolo n°	
65-72	6-32607-02-L-8	Funzione B
65-72	6-32607-02-R-8	Funzione B
65-72	6-33199-02-L-8	Funzione E
65-72	6-33199-02-R-8	Funzione E

N.B.: Disponibili entrate 55 - 80
Disponibile frontale 24 piatto

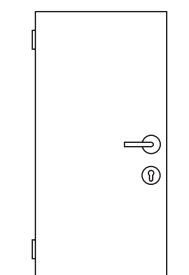
Descrizione Funzione B e Funzione E: vedi pg. 32
N.B.: Inserire quadro secondo le Funzioni B e Funzioni E vedi pg. 31

Scontri

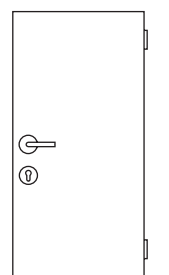
Scontro aria 4 mm	6-33985-00-0-1	pz. 3
Scontro aria 12 mm	6-30863-01-0-1	pz. 3



Disegno tecnic 1 anta
Legno 0-44427-L0



Interno
Esterno
Din Sinistra



Interno
Esterno
Din Destra



EN 1125

G = 1050 mm

PORTE IN LEGNO
Automatic - Antipanico BKS

Frontale piatto 20 - 2 ante

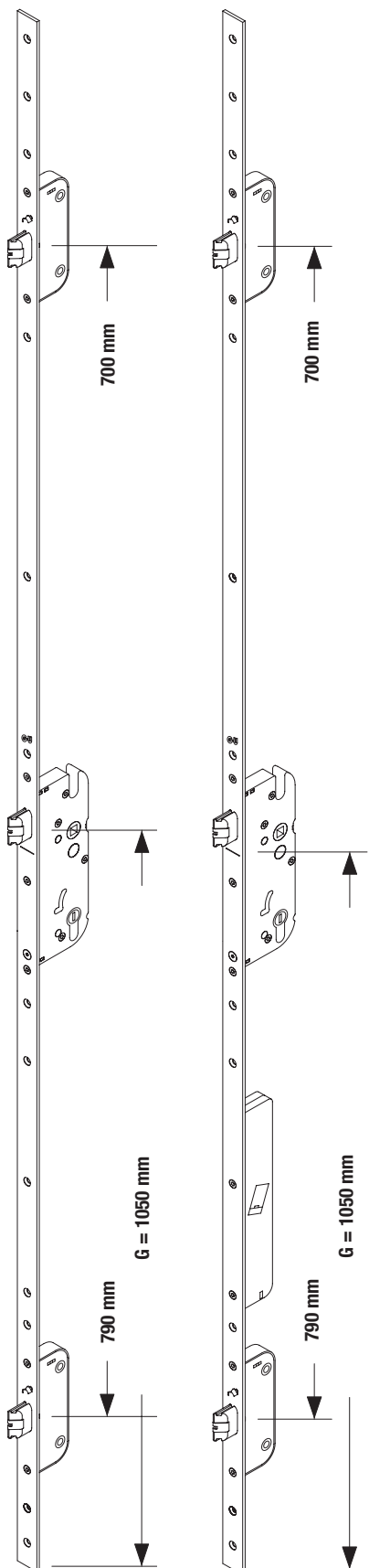
Modello	Articolo n°	
65-72	6-32523-22-L-8	Funzione B
65-72	6-32523-22-R-8	Funzione B
65-72	6-33198-22-L-8	Funzione E
65-72	6-33198-22-R-8	Funzione E

Frontale piatto 20 - 2 ante Elettrica

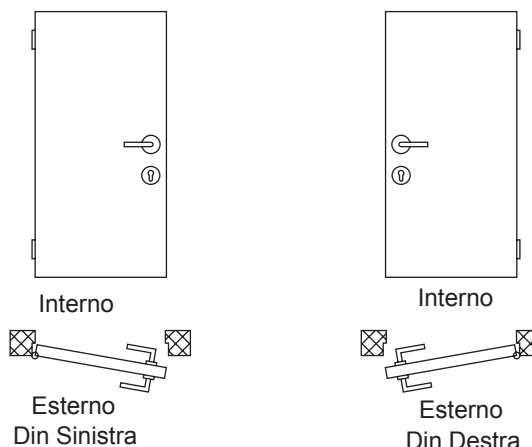
Modello	Articolo n°	
65-72	6-32607-22-L-8	Funzione B
65-72	6-32607-22-R-8	Funzione B
65-72	6-33199-22-L-8	Funzione E
65-72	6-33199-22-R-8	Funzione E

N.B.: Disponibili entrate - 80
Disponibile frontale 24 piatto

Descrizione Funzione B e Funzione E: vedi pg. 32
N.B.: Inserire quadro secondo le Funzioni B e Funzioni E vedi pg. 31




Disegno tecnico 2 ante
Legno 0-44525-LO





EN 1125



SISTEMA TUBOLARE SERIE 19

Pos.	Descrizione	Articolo	Pz.
2	Controserratura 34/92 24x6 F. a U	B 1990 3503	1
2	Controserratura 35/92 24x3	B 1990 3003	1
3	Chiusura superiore	B 1895 0003	1
4	Asta superiore	B 9006 0013	1
5	Asta inferiore	B 9006 0004	1
6	Piastra di scontro superiore	B 9000 0490	1
7	Bocchetta inferiore	B 9009 0001	1
8	Supporto asta inferiore	B 9019 0001	1
9	Piastre di scontro anta second. 6mm	6-33616-03-0-8	2
9	Piastre di scontro anta second. 3mm	6-43501-03-0-8	2

Entrate disponibili: 40 \ 45

SISTEMA LEGNO SERIE 21

Pos.	Descrizione	Articolo	Pz.
2	Controserratura Antipanico serie 21 din R	B 2189 0008	1
	Controserratura Antipanico serie 21 din L	B 2189 0009	1
	Frontale = 20 Entrata = 65		
3	Chiusura superiore	B 1895 0002	1
4	Asta sup. con molla (vedi altezze)	B 9036 XXXX*	1
5	Asta inferiore	B 9006 0004	1
6	Piastra di scontro superiore	B 9000 0490	1
7	Bocchetta inferiore	B 9009 0001	1
8	Supporto asta inferiore	B 9019 0001	1
9	Piastra di scontro Frontale 20 aria 4	6-31985-00-0-1	2
	Piastra di scontro Frontale 20 aria 12	6-30863-01-0-1	2

Entrate disponibili: 80 \ 100

Frontali disponibili: PIATTO 24 x 3

Altezze disponibili: consultare ufficio tecnico

* Per le misure vedi pg. 31

QUADRO

Pos.	Descrizione	Articolo	Pz.
10	Mezzo quadro da 9	B 7630 XXXX*	1

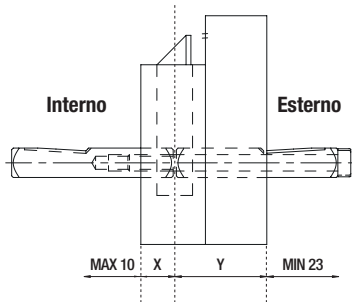
* Per le misure vedi pg. 31

Pos.	Descrizione	Articolo	Pz.
11	Vite M5 x 60	B 7660 0003	2



EN 1125

Quadro sdoppiato antipanico da 9 - Funzione B



Schema

- X = misura interno anta a interasse serratura
- Y = misura esterno anta a interasse serratura
- LI = X + max 10 misura quadro interno
- LA = Y + min 23 misura quadro esterno

LI \ LA	25	30	35	40	45	50	55	60	65	70
25	B 7676 0390	B 7676 0391	B 7676 0392	B 7676 0393	B 7676 0394	B 7676 0395	B 7676 0396	B 7676 0397	B 7676 0398	B 7676 0399
30	B 7676 0309	B 7676 0300	B 7676 0301	B 7676 0302	B 7676 0303	B 7676 0304	B 7676 0305	B 7676 0306	B 7676 0307	B 7676 0308
35	B 7676 0319	B 7676 0310	B 7676 0311	B 7676 0312	B 7676 0313	B 7676 0314	B 7676 0315	B 7676 0316	B 7676 0317	B 7676 0318
40	B 7676 0329	B 7676 0320	B 7676 0321	B 7676 0322	B 7676 0323	B 7676 0324	B 7676 0325	B 7676 0326	B 7676 0327	B 7676 0328
45	B 7676 0339	B 7676 0330	B 7676 0331	B 7676 0332	B 7676 0333	B 7676 0334	B 7676 0335	B 7676 0336	B 7676 0337	B 7676 0338
50	B 7676 0349	B 7676 0340	B 7676 0341	B 7676 0342	B 7676 0343	B 7676 0344	B 7676 0345	B 7676 0346	B 7676 0347	B 7676 0348
55	B 7676 0359	B 7676 0350	B 7676 0351	B 7676 0352	B 7676 0353	B 7676 0354	B 7676 0355	B 7676 0356	B 7676 0357	B 7676 0358
60	B 7676 0369	B 7676 0360	B 7676 0361	B 7676 0362	B 7676 0363	B 7676 0364	B 7676 0365	B 7676 0366	B 7676 0367	B 7676 0368
65	B 7676 0379	B 7676 0370	B 7676 0371	B 7676 0372	B 7676 0373	B 7676 0374	B 7676 0375	B 7676 0376	B 7676 0377	B 7676 0378
70	B 7676 0389	B 7676 0380	B 7676 0381	B 7676 0382	B 7676 0383	B 7676 0384	B 7676 0385	B 7676 0386	B 7676 0387	B 7676 0388

N.B.: Questo quadro per un corretto funzionamento non può essere modificato.

Mezzo quadro antipanico da 9 - Funzione E

Lunghezza quadro	Spessore anta mm	Articolo
75	37 - 47	B 7630 0901
85	47 - 57	B 7630 0902
95	57 - 67	B 7630 0903
105	67 - 77	B 7630 0904
115	77 - 87	B 7630 0905
135	87 - 107	B 7630 0908

Asta superiore con molla - Solo per sistema legno



Altezza anta mm	Lunghezza asta mm	Articolo
2000 - 2250	1135	B 9036 0001
2250 - 2500	1385	B 9036 0002
2500 - 2750	1635	B 9036 0003
2750 - 3000	1885	B 9036 0004
3000 - 3250	2135	B 9036 0005
3250 - 3500	2385	B 9036 0006
3500 - 3750	2635	B 9036 0007



Maniglione antipanico EN 1125

Sistemi Tubolari interasse 92



Descrizione	Articolo
Gruppo maniglie con foro cilindro INOX	B 7192 5141
Gruppo maniglie con foro cilindro ALLUMINIO	B 7192 5101
Gruppo maniglie con foro cilindro PVC	B 7192 4100
Gruppo maniglie senza foro cilindro INOX	B 7100 5141
Gruppo maniglie senza foro cilindro ALLUMINIO	B 7100 5101
Gruppo maniglie senza foro cilindro PVC	B 7100 4100

Sistemi Legno interasse 72



Descrizione	Articolo
Gruppo maniglie con foro cilindro INOX	B 7172 5141
Gruppo maniglie con foro cilindro ALLUMINIO	B 7172 5101
Gruppo maniglie con foro cilindro PVC	B 7172 4100
Gruppo maniglie senza foro cilindro INOX	B 7100 5141
Gruppo maniglie senza foro cilindro ALLUMINIO	B 7100 5101
Gruppo maniglie senza foro cilindro PVC	B 7100 4100

Barre per Sistemi Legno e Tubolari



Descrizione	Larghezza anta mm	Articolo
Barra INOX	810 - 1250	B 7100 4204
Barra ALLUMINIO	810 - 1250	B 7100 4274
Barra per PVC	810 - 1250	B 7100 4203

N.B.: Sono disponibili barre con larghezza anta da 700 mm a 1600 mm.



DESCRIZIONE FUNZIONI ANTIPANICO - BKS

Funzione B con maniglia esterna

In qualunque modalità si trovi la serratura, dall'interno si può sempre uscire. Con l'azione del cilindro si può abilitare o disabilitare la maniglia esterna.

Funzione E con pomolo esterno

In qualunque modalità si trovi la serratura, dall'interno si può sempre uscire. L'ingresso dall'esterno si può effettuare solo agendo con la chiave sul cilindro.



Maniglie antipanico serie Rondò EN 1125



Rondò

Sistemi Tubolari interasse 92 - Funzione B

Descrizione	Articolo
Maniglie con foro cilindro INOX	B 7517 0241
Maniglie con foro cilindro ALLUMINIO	B 7517 0201

Sistemi Legno interasse 72 - Funzione B

Descrizione	Articolo
Maniglie con foro cilindro INOX	B 7014 2141
Maniglie con foro cilindro ALLUMINIO	B 7014 2101



Rondò

Sistemi Tubolari interasse 92 - Funzione E

Descrizione	Articolo
Pomolo con foro cilindro INOX	B 7504 0241
Pomolo con foro cilindro ALLUMINIO	B 7504 0201

Sistemi Legno interasse 72 - Funzione E

Descrizione	Articolo
Pomolo con foro cilindro INOX	B 7001 2141
Pomolo con foro cilindro ALLUMINIO	B 7001 2101



Rondò

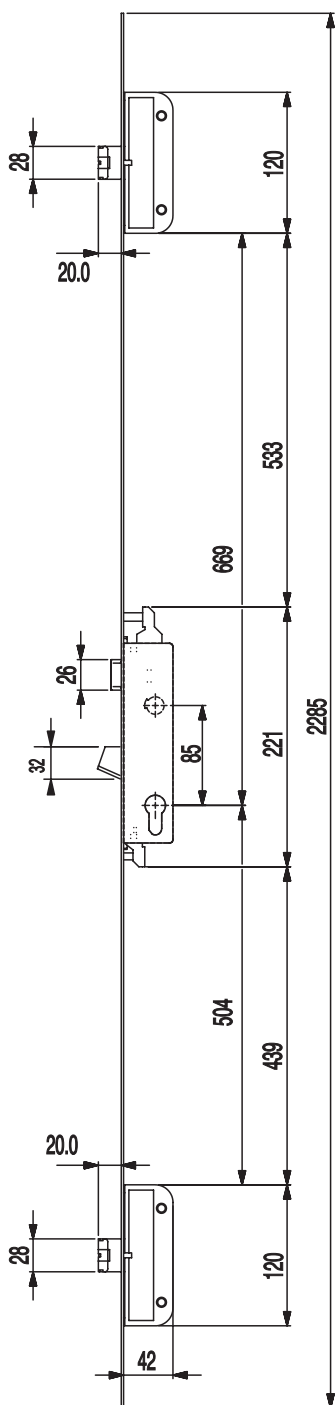
Piastra cieca interasse 92

Descrizione	Articolo
Piastra INOX	B 7508 0041
Piastra ALLUMINIO	B 7508 0001

Piastra cieca interasse 72

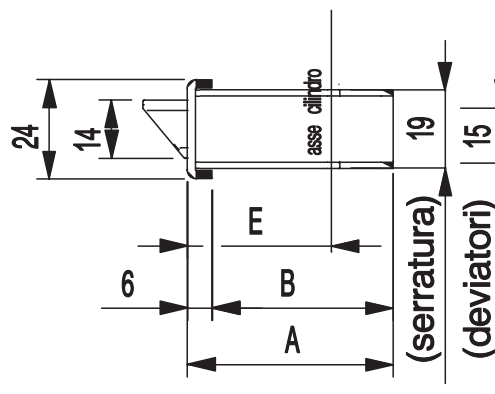
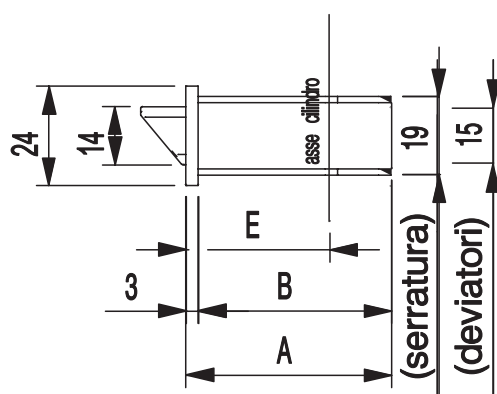
Descrizione	Articolo
Piastra INOX	B 7000 2041
Piastra ALLUMINIO	B 7000 2001

Sistemi per porte in Alluminio
 Serratura a chiusura automatica entrate **30 e 35 mm - interasse 85 mm**



Caratteristiche serratura

Cod. Art.	Frontale 24 mm.	Entrata	A	B
X-B 7141 3001		30	45	39
X-B 7141 3501		35	50	44
X-B 7142 3001		30	45	42
X-B 7142 3501		35	50	47



Art.

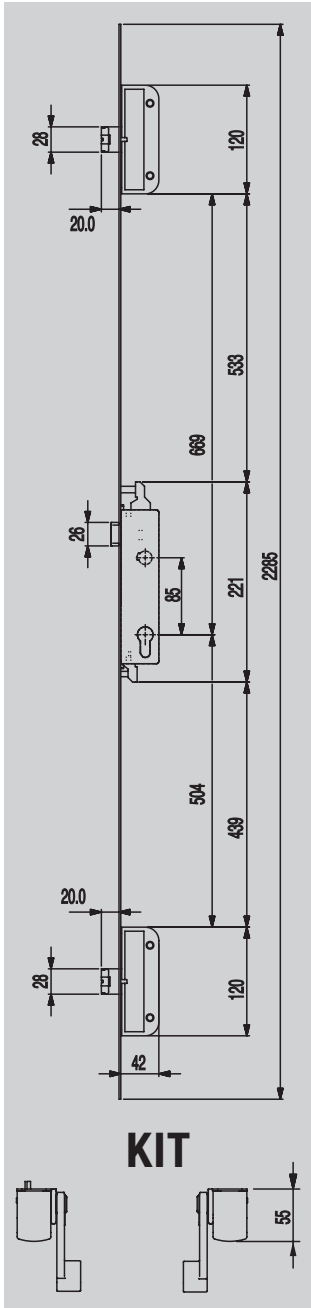
PROFILI

<p>X-B 7155 5001</p>	<p>Agnelli Metalli Esedra GA 53 complanare - Esedra T.T. 63 - Esedra T.T. 75 - Alcan Cristal - Green Keeper 53-60 - Aliplast 50 T.T. - All.co All.co K 40 - Export 40/50 - export 50 T.T. - Alu-mec Synthesis - Allumafel Forma serie 31025 - Alusuisse Alsec 2000 - finestra -59 - Anodil Arkial serie Bx - A.ser Riviera serie rinforzata - Bodega Bga 50 - Cortizo Sistema cortizo 60 - Equipe Emal 40w - Ekonal I 70 apertura esterna - Exlabesa Platino puerta pr-7200 - Garcia padrones aluminio s.l. A 93 - Gruppo extrugal 40x40 R.p. 68 -p 45 - R.p. 52 puerta - Hydro alluminio Domal stopper pg - Domal break Pa 52 e 70 - Inasa reynold 6040 - 7050 Rt - Indinvest Gold 400 - Gold 500 - Inespal Afill T.T. - Alfil - Kawneer - System 1423 - System 1473 - K.L. Aluminio s.a. B.w. 50/52 - B.w. R. 57 - Laminex Star st 15/17 - Euro star 9010 - La semilavorati Lido system complanare - Metra Nc 68 superthermic - Morelli Ma 8300 - Ma 9500 - Ocma Fc 47 - Fc 55 - Fc 70 hercules - Passerini Ekip thermo sormonto - Ekip base Perfival V/94 - Profils systemes Serie 13 - Provedora de aluminio s.a Optima 1992 - R.c. System Performance 51 - Reynaers Thermo system 50/57 - Parallel system 50 - Sunparadise Fiesta 42 Thermo 60 - Technal Pbi - Pxi apertura estrerna - Pbi new - Trafileria emiliane Eku 64 T.T. - Van Beveren Serie R 50 e Bb 50 - Wicono Serie 70000 - L/50 apertura esterna</p>
<p>X-B 7155 5002</p>	<p>Alcan Green porta 1 anta - Green porta 1 anta con riporto - Open porta 1 anta - Open porta 1 anta con riporto - Alcoa Alublind - All.co All.co 5 porta - All.co 5 T.T. Porta - Sicurblind porta - Alumafel Forma serie 31020 - Alusuisse Alsec 2000 59 porta Alsec 2000 69 porta - Exlabesa 3000 puerta - Fwb brokelmann aluminium serie TF porta - Galipan v. 8000 puerta - Hydro alluminio Domal break pa 52 porta - Domal shops/break 70 porta - Domal stopper/pg porta - Indinvest Gold 500 porta - Gold 600 T.T.porta - K.I. Aluminio s.a. Bw 52 puerta - La semilavorati Lido porta - Metra Nc 45 international porta - Nc 50 nuovo porta - Nc 55 thermic porta - Nc 68 superthermic porta - Superblindo porta - Morelli Ma 9700 porta - New-Tec New-tec 68 super thermal breack porta - New tec 50 - New tec 52 T.T. Porta - Ocma Sv 47 porta 1 e 2 ante - Sv 62 porta 1 e 2 ante - Sv 62 T.T. Porta - Fc 60 T.T. Porta - Passerini Ekip 53 thermo porta - Profils systemes Serie 16 - Provedora de aluminio s.a. Optima 1992/45 - Rc system Porta 93-3000 - R.c. confort 60 porta - Aleurotherm 55 n0983 porta - Reynold Reynotherm 55 porta apertura esterna - Schuco Royal 54 - Wicono Serie 5000 apertura esterna</p>
<p>X-B 7155 5004</p>	<p>Alcan Point - Alfa Alluminio Euro 40 complanare - Euro 40 sormonto - All.co All.co 5/p4 sormonto zeta reversibile - All.co 5 T.T. sormonto - Al-system Global 48 sormonto - Intrex Overlay - Metra Nc 40 nuovo sormonto 1 anta e sormonto con riporto - Nc 50 nuovo sormonto - Morelli Ma 9600 sormonto New-Tec New-Tec 50 - New-Tec 52 T.T. - Passerini Ekip 40 evoluzione - Ekip 40 sormonto Ekip 50 sormonto - Trafilerie emiliane Sistema 1 sormonto 1 anta complanare esterno 1 anta</p>
<p>X-B 7155 5005</p>	<p>Alcoa R40 system sormonto - R40 system reversibile - R50/50 T.T. system sormonto e reversibile R60 T.T. System complanare - New-Tec New-Tec 50 - New-Tec 52 T.T. - Passerini Ekip maas. 53 porta 1 anta</p>
<p>X-B 7155 5006</p>	<p>Allco Allco 5/p4 complanare - Allco 5 T.T. complanare - Al-system Global 48 complanare - Aluk Alu-k 45 reversibile/complanare - Alu-k n53 e 55/62/63/70 T.T - Esa Esa blindall 70 - Hydro alluminio Domal security porta Indinvest Alpha 445 porta - Metra Nc 40 nuovo complanare - Nc 50 nuovo complanare - Ocma Fc 45 piana - Passerini Ekip 53 thermo - Ekip 40 complanare - Ekip 50 complanare - Ekip maas th 60 porta - 1 anta - Ekip maas. Th 68 porta 1 anta - Provedora de aluminio s.a. 6000(40x40) Trafilerie emiliane Sistema 1 sormonto 1 anta con riporto e complanare esterno 2 ante - Wicono Wicstyle 60 apertura esterna - Yawal Pi 50 porta apertura esterna</p>
<p>X-B 7155 5008</p>	<p>Esa Esa blindall 60 - Heroal Herotherm 030 - Hueck Rd - 2.1 apertura esterna - 1.0 apertura esterna Klauke Serie 2.1 - Metalplast bielsko 60 T.T. apertura esterna - 60 - Passerini Ekip blindo - Reynaers Thermo system 50 porta - Parallel system 50 porta - Reynolds Reynotherm system 620 porta apertura esterna - Schuco Royal s 50 n - Profili in ferro Sistema acciaio secco e elegance c55 - Palladio trading Ferro wicstyle 55 - Forster presto, tore, norm 50 - Forster therm</p>
<p>X-B 7155 5009</p>	<p>Alcoa Formula F 40 e F 50 System porta - F 40-50-60 T.T. porta all 60 - Indinvest Alpha 255 e Globo 55 - Alpha Blitz e 365/370 T.T. - Morelli MA 9600 Complanare - Trafilerie Emiliane Sistema 1 Complanare</p>
<p>X-B 7155 5010</p>	<p>Aluk Aluk 45 porta - Aluk N53 porta</p>

N.B.: Per i profili evidenziati in grigio si consigliano i frontali a U



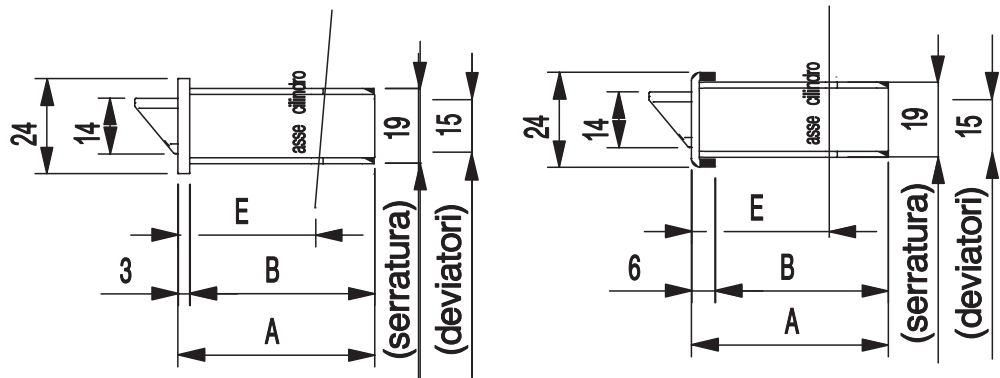
Sistemi per porte in Alluminio Funzione E - 1 Anta
Serratura a chiusura automatica entrate 30 e 35 mm - interasse 85 mm



KIT

Kit serratura maniglie	Frontale 24 mm.	Entrata	A	B
X-B 7143 3001		30	45	39
X-B 7143 3501		35	50	44
X-B 7144 3001		30	45	42
X-B 7144 3501		35	50	47

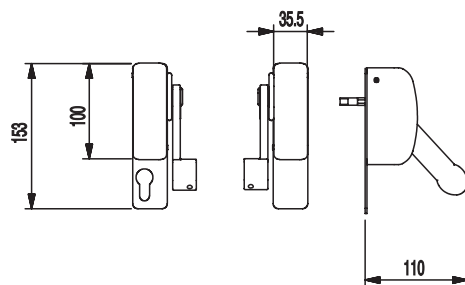
Barra per maniglie	Rosso	Verde	Argento	Acciaio inox
Barra impugnatura 950 mm	B 7130 7003	B 7130 7004	B 7130 7005	B 7130 7006
Barra impugnatura 1150 mm	B 7130 7103	B 7130 7104	B 7130 7105	B 7130 7106
Barra impugnatura 1450 mm	B 7130 7203	B 7130 7204	B 7130 7205	B 7130 7206



BARRA PER MANIGLIE



Classificazione antipanico secondo la Norma EN 1125:1997 + A1:2001
3-7-6-0-1-4-2-1-A



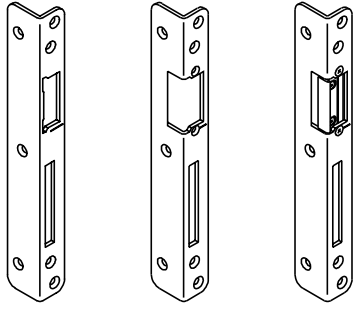
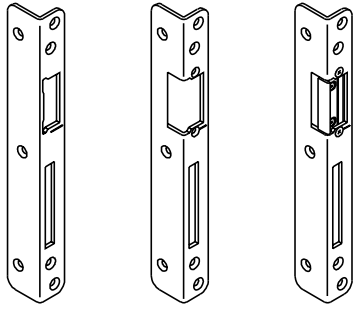
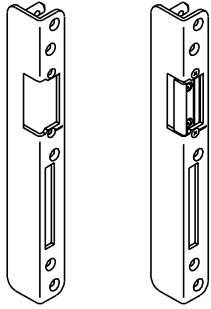
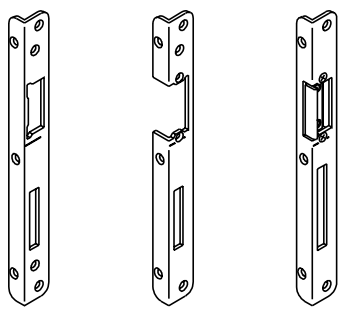
Art.

PROFILI

<p>X-B 7150 5001</p>	<p>Agnelli Metalli Esedra GA 53 complanare - Esedra T.T. 63 - Esedra T.T. 75 - Alcan Cristal - Green Keeper 53-60 - Aliplast 50 T.T. - All.co All.co K 40 - Export 40/50 - export 50 T.T. - Alu-mec Synthesis - Allumafel Forma serie 31025 - Alusuisse Alsec 2000 - finestra -59 - Anodil Arkial serie Bx - A.ser Riviera serie rinforzata - Bodega Bga 50 - Cortizo Sistema cortizo 60 - Equipe Emal 40w - Ekonal I 70 apertura esterna - Exlabesa Platino puerta pr-7200 - Garcia padrones aluminio s.l. A 93 - Gruppo extrugal 40x40 R.p. 68 -p 45 - R.p. 52 puerta - Hydro alluminio Domal stopper pg - Domal break Pa 52 e 70 - Inasa reynold 6040 - 7050 Rt - Indinvest Gold 400 - Gold 500 - Inespal Afill T.T. - Alfil - Kawneer - System 1423 - System 1473 - K.L. Aluminio s.a. B.w. 50/52 - B.w. R. 57 - Laminex Star st 15/17 - Euro star 9010 - La semilavorati Lido system complanare - Metra Nc 68 superthermic - Morelli Ma 8300 - Ma 9500 - Ocma Fc 47 - Fc 55 - Fc 70 hercules - Passerini Ekip thermo sormonto - Ekip base Perfival V/94 - Profils systemes Serie 13 - Provedora de aluminio s.a Optima 1992 - R.c. System Performance 51 - Reynaers Thermo system 50/57 - Parallel system 50 - Sunparadise Fiesta 42 Thermo 60 - Technal Pbi - Pxi apertura estrena - Pbi new - Trafileria emiliane Eku 64 T.T. - Van Beveren Serie R 50 e Bb 50 - Wicona Serie 70000 - L/50 apertura esterna</p>
<p>X-B 7150 5002</p>	<p>Alcan Green porta 1 anta - Green porta 1 anta con riporto - Open porta 1 anta - Open porta 1 anta con riporto - Alcoa Alublind - All.co All.co 5 porta - All.co 5 T.T. Porta - Sicurblind porta - Alumafel Forma serie 31020 - Alusuisse Alsec 2000 59 porta Alsec 2000 69 porta - Exlabesa 3000 puerta - Fwb brokelmann aluminium serie TF porta - Galipan v. 8000 puerta - Hydro alluminio Domal break pa 52 porta - Domal shops/break 70 porta - Domal stopper/pg porta - Indinvest Gold 500 porta - Gold 600 T.T.porta - K.I. Aluminio s.a. Bw 52 puerta - La semilavorati Lido porta - Metra Nc 45 international porta - Nc 50 nuovo porta - Nc 55 thermic porta - Nc 68 superthermic porta - Superblindo porta - Morelli Ma 9700 porta - New-Tec New-tec 68 super thermal breack porta - New tec 50 - New tec 52 T.T. Porta - Ocma Sv 47 porta 1 e 2 ante - Sv 62 porta 1 e 2 ante - Sv 62 T.T. Porta - Fc 60 T.T. Porta - Passerini Ekip 53 thermo porta - Profils systemes Serie 16 - Provedora de aluminio s.a. Optima 1992/45 - Rc system Porta 93-3000 - R.c. confort 60 porta - Aleurotherm 55 n0983 porta - Reynold Reynotherm 55 porta apertura esterna - Schuco Royal 54 - Wicona Serie 5000 apertura esterna</p>
<p>X-B 7150 5004</p>	<p>Alcan Point - Alfa Alluminio Euro 40 complanare - Euro 40 sormonto - All.co All.co 5/p4 sormonto zeta reversibile - All.co 5 T.T. sormonto - Al-system Global 48 sormonto - Intrex Overlay - Metra Nc 40 nuovo sormonto 1 anta e sormonto con riporto - Nc 50 nuovo sormonto - Morelli Ma 9600 sormonto New-Tec New-Tec 50 - New-Tec 52 T.T. - Passerini Ekip 40 evoluzione - Ekip 40 sormonto Ekip 50 sormonto - Trafilerie emiliane Sistema 1 sormonto 1 anta complanare esterno 1 anta</p>
<p>X-B 7150 5005</p>	<p>Alcoa R40 system sormonto - R40 system reversibile - R50/50 T.T. system sormonto e reversibile R60 T.T. System complanare - New-Tec New-Tec 50 - New-Tec 52 T.T. - Passerini Ekip maas. 53 porta 1 anta</p>
<p>X-B 7150 5006</p>	<p>Allco Allco 5/p4 complanare - Allco 5 T.T. complanare - Al-system Global 48 complanare - Aluk Alu-k 45 reversibile/complanare - Alu-k n53 e 55/62/63/70 T.T - Esa Esa blindall 70 - Hydro alluminio Domal security porta Indinvest Alpha 445 porta - Metra Nc 40 nuovo complanare - Nc 50 nuovo complanare - Ocma Fc 45 piana - Passerini Ekip 53 thermo - Ekip 40 complanare - Ekip 50 complanare - Ekip maas th 60 porta - 1 anta - Ekip maas. Th 68 porta 1 anta - Provedora de aluminio s.a. 6000(40x40) Trafilerie emiliane Sistema 1 sormonto 1 anta con riporto e complanare esterno 2 ante - Wicona Wicstyle 60 apertura esterna - Yawal Pi 50 porta apertura esterna</p>
<p>X-B 7150 5008</p>	<p>Esa Esa blindall 60 - Heroal Herotherm 030 - Hueck Rd - 2.1 apertura esterna - 1.0 apertura esterna Klauke Serie 2.1 - Metalplast bielsko 60 T.T. apertura esterna - 60 - Passerini Ekip blindo - Reynaers Thermo system 50 porta - Parallel system 50 porta - Reynolds Reynotherm system 620 porta apertura esterna - Schuco Royal s 50 n - Profili in ferro Sistema acciaio secco e elegance c55 - Palladio trading Ferro wicstyle 55 - Forster presto, tore, norm 50 - Forster therm</p>
<p>X-B 7150 5009</p>	<p>Alcoa Formula F 40 e F 50 System porta - F 40-50-60 T.T. porta all 60 - Indinvest Alpha 255 e Globo 55 - Alpha Blitz e 365/370 T.T. - Morelli MA 9600 Complanare - Trafilerie Emiliane Sistema 1 Complanare</p>
<p>X-B 7150 5010</p>	

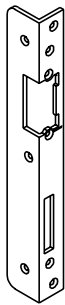
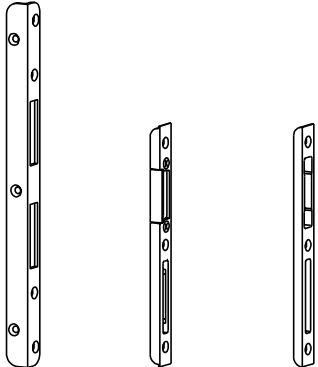
N.B.: Per i profili evidenziati in grigio si consigliano i frontali a U

Aria battuta 4 mm, per chiusure di sicurezza con frontale di 20 mm

Applicazione	Descrizione	UI	Articolo N. DIN sinistra	DIN destra
Piastre angolari con apertura catenaccio normale 	Piastra angolare di sicurezza per porte antiscasso secondo DIN 18103 Lunghezza mm Larghezza mm Profondità 250 25 33	5	9-29556-00-L-*	9-29556-00-R-*
	Piastra angolare di sicurezza per porte antiscasso secondo DIN 18103, predisposta per apriporta elettrico [1] Lunghezza mm Larghezza mm Profondità 250 25 33	5	9-29557-00-L-*	9-29557-00-R-*
	Piastra angolare di sicurezza per porte antiscasso secondo DIN 18103, con scambiatore 20 , per successivo montaggio di un apriporta elettrico [1] Lunghezza mm Larghezza mm Profondità 250 25 33	5	6-23563-00-L-*	6-23563-00-R-*
Piastre angolari con apertura catenaccio aumentata di 2 mm 	Piastra angolare di sicurezza per porte antiscasso secondo DIN 18103 Lunghezza mm Larghezza mm Profondità 250 25 33	5	9-34803-00-L-*	9-34803-00-R-*
	Piastra angolare di sicurezza per porte antiscasso secondo DIN 18103, predisposta per apriporta elettrico [1] Lunghezza mm Larghezza mm Profondità 250 25 33	5	9-34805-00-L-*	9-34805-00-R-*
	Piastra angolare di sicurezza per porte antiscasso secondo DIN 18103, con scambiatore 20 , per successivo montaggio di un apriporta elettrico [1] Lunghezza mm Larghezza mm Profondità 250 25 33	5	6-26694-00-L-*	6-26694-00-R-*
Piastre angolari a incasso con perni a forare 	Piastra angolare di sicurezza per porte antiscasso secondo DIN 18103, predisposta per apriporta elettrico [1] Lunghezza mm Larghezza mm Profondità 250 25 33	5	6-27618-00-L-*	6-27618-00-R-*
	Piastra angolare di sicurezza per porte antiscasso secondo DIN 18103, con scambiatore 20 , per successivo montaggio di un apriporta elettrico [1] Lunghezza mm Larghezza mm Profondità 250 25 33	5	6-27914-00-L-*	6-27914-00-R-*
Piastre angolari con larghezza di vista ridotta 	Piastra angolare Lunghezza mm Larghezza mm Profondità 250 25 16,5	5	9-32998-00-L-*	9-32998-00-R-*
	Piastra angolare predisposta per apriporta elettrico [1] Lunghezza mm Larghezza mm Profondità 250 25 16,5	5	9-32999-00-L-*	9-32999-00-R-*
	Piastra angolare con scambiatore 20 , per successivo montaggio di un apriporta elettrico [1] Lunghezza mm Larghezza mm Profondità 250 25 16,5	5	6-25544-00-L-*	6-25544-00-R-*

[1] = Apriporta elettrico eff-eff, modello 17


Aria battuta 4 mm, per chiusure di sicurezza con frontale di 20 mm

Applicazione	Descrizione	UI	Articolo N. DIN sinistra	DIN destra						
Piastra angolare per fresatura unilaterale 	Piastra angolare di sicurezza per porte antiscasso secondo DIN 18103 predisposta per apriporta elettrico [1]	5	9-32445-00-L-*	9-32445-00-R-*						
	<table border="1"> <thead> <tr> <th>Lunghezza mm</th> <th>Larghezza mm</th> <th>Profondità</th> </tr> </thead> <tbody> <tr> <td>250</td> <td>33</td> <td>25</td> </tr> </tbody> </table>				Lunghezza mm	Larghezza mm	Profondità	250	33	25
Lunghezza mm	Larghezza mm	Profondità								
250	33	25								
	Piastra angolare <table border="1"> <thead> <tr> <th>Lunghezza mm</th> <th>Larghezza mm</th> <th>Profondità</th> </tr> </thead> <tbody> <tr> <td>300</td> <td>20</td> <td>20</td> </tr> </tbody> </table>	Lunghezza mm	Larghezza mm	Profondità	300	20	20	5	9-29558-00-0-*	
	Lunghezza mm	Larghezza mm	Profondità							
	300	20	20							
Piastra di scontro a incasso con scambiatore 20 per regolare la pressione del scrocco serratura	<table border="1"> <thead> <tr> <th>Lunghezza mm</th> <th>Larghezza mm</th> <th>Profondità</th> </tr> </thead> <tbody> <tr> <td>208</td> <td>8,5</td> <td>20</td> </tr> </tbody> </table>	Lunghezza mm	Larghezza mm	Profondità	208	8,5	20	5	6-27594-00-L-*	6-27594-00-R-*
Lunghezza mm	Larghezza mm	Profondità								
208	8,5	20								
Piastra di scontro a incasso <table border="1"> <thead> <tr> <th>Lunghezza mm</th> <th>Larghezza mm</th> <th>Profondità</th> </tr> </thead> <tbody> <tr> <td>208</td> <td>8,5</td> <td>20</td> </tr> </tbody> </table>	Lunghezza mm	Larghezza mm	Profondità	208	8,5	20	5	9-28456-00-0-*		
Lunghezza mm	Larghezza mm	Profondità								
208	8,5	20								

[1] = Apriporta elettrico eff-eff, modello 17



Aria battuta 4 mm, per chiusure di sicurezza con frontale di 20 mm

Bocchetta di scontro per scrocco a catenaccio Automatic


Applicazione	Descrizione	UI	Articolo N.
	Bocchetta di scontro per scrocco a catenaccio Automatic con coperchio, a incasso Pressione alternativa 0 o -1 mm	40	9-37412-00-0*

9-37412-00-0*

Scontri angolari e scontro per catenacci oscillanti a gancio



Applicazione	Descrizione	UI	Articolo N.
	Scontro angolare SH Lunghezza mm Larghezza mm Profondità 100 25 33	40	9-35326-02-0*
	Scontro angolare SH Lunghezza mm Larghezza mm Profondità 100 25 16,5	40	9-35326-01-0*

9-35326-02-0* 9-35326-01-0*

	Scontro SH a incasso Pressione alternativa 0 o -1 mm	40	9-35921-00-0*
---	---	----	---------------

9-35921-00-0*

Scontri angolari, bocchetta di scontro e scontri per catenacci a cilindro

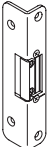

Applicazione	Descrizione	UI	Articolo N.
	Scontro Automatic senza coperchio, a incasso Pressione alternativa 0 o -1 mm	40	9-34328-00-0*
	Scontro Automatic senza coperchio, a incasso Pressione alternativa 0 o -1 mm	40	9-34136-20-0*

9-34328-00-0* 9-34136-20-0*

Scontro DR aria 4 frontale 20 art. 6-32043-00-0-1
Scontro Automatica regolabile aria 4 frontale 20 art. 6-31985-00-0-1


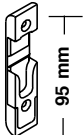


Scontri per G-U Automatic Antipanico

Centrale


	
6-32297-00-0-8	6-31985-00-0-*

Aria battuta 4 mm, per chiusure di sicurezza con frontale di 20 mm

Scontri per rullini

Applicazione	Descrizione	UI	Articolo N.
	Scontro R a incasso	40	9-27864-00-0-*
 95 mm	Scontro R a incasso, in due parti – altezza 95 mm Altezza d'incastro regolabile	40	6-23185-00-0-*
	Scontro di sicurezza R di acciaio, a incasso	40	9-30797-00-0-*
	Scontro R per successivo montaggio	40	9-29961-00-0-*

Piastra di arresto per gancio bloccaporta

Applicazione	Descrizione	UI	Articolo N. DIN sinistra	DIN destra
	Piastra di arresto per gancio bloccaporta con 2 pezzi terminali Lunghezza profilato Larghezza Profondità 250 25 16,5	5	6-28650-00-L-*	6-28650-00-R-*

6-28650-00-0-*

Aria battuta 4 mm, per chiusure di sicurezza con frontale di 16 mm

Applicazione	Descrizione	UI	Articolo N. DIN sinistra	DIN destra
	Piastra angolare predisposta per apriporta elettrico [1] Lunghezza mm Larghezza mm Profondità 250 22,5 32	5	9-30074-00-L-*	9-30074-00-R-*
	Piastra angolare con scambiatore 16/4 , per successivo montaggio di un apriporta elettrico [1] Lunghezza mm Larghezza mm Profondità 250 22,5 32	5	6-24156-00-L-*	6-24156-00-R-*
	Piastra di scontro a incasso Lunghezza mm Larghezza mm Profondità 208 17 8,5	5	G-16350-00-0-*	
	Piastra di scontro a incasso con 2 pezzi terminali – pressione scrocco regolabile +/- 1 mm Lunghezza mm Larghezza mm Profondità 208 18 8,4	5	X-9-40215-00-0-1	
	Coperchio per catenaccio	5	9-40217-00-0-6	
	Confezione piastra di scontro a U con coperchio per catenaccio	5	K-15646-01-0-*	

X-9-40215-00-1 9-40217-00-0-6

[1] = Apriporta elettrico eff-eff, modello 17

Scontro per scrocco a catenaccio Automatic

Applicazione	Descrizione	UI	Articolo N.
	Scontro di acciaio per scrocco a catenaccio Automatic , senza coperchio, a incasso Pressione alternativa 0 o -1 mm	40	9-34136-18-0-1

9-34136-18-0-*

Scontro per catenacci oscillanti a gancio

Applicazione	Descrizione	UI	Articolo N.
	Scontro SH [1] a incasso Pressione alternativa 0 o -1 mm	40	9-35921-00-0-*

9-35921-00-0-*

[1] = Per chiusure di sicurezza con frontale di 16 mm: scanalatura anta-ribalta da fresare con profondità asse di 9 mm.

Scontri per rullini

Applicazione	Descrizione	UI	Articolo N. DIN sinistra	DIN destra
	Scontro R a incasso	40 100	E-15332-00-0-*	E-15332-00-0-1
	Scontro R di acciaio a incasso	100	9-35152-00-L-1	9-35152-00-R-1

E-15332-00-0-* 9-35152-00-1

Scanalatura Euro 6/8 x 4 mm, per chiusure di sicurezza con frontale di 16 mm

Piastra di scontro, piastre angolari

Applicazione	Descrizione	UI	Articolo N. DIN sinistra	DIN destra
	Piastra di scontro a U con 2 pezzi terminali – con scambiatore montato [2] Lunghezza profilato Larghezza Profondità 227 24 6/6 Pezzi terminali = 2 x 8 mm	5	6-28922-05-L-*	6-28922-05-R-*
	Piastra angolare con 2 pezzi terminali – per apriporta elettrico [2] Lunghezza profilato Larghezza Profondità 227 24 6/33 Pezzi terminali = 2 x 8 mm	5	6-28939-05-L-*	6-28939-05-R-*
	Piastra angolare con 2 pezzi terminali – con scambiatore montato [2] Lunghezza profilato Larghezza Profondità 227 24 6/33 Pezzi terminali = 2 x 8 mm	5	6-28938-05-L-*	6-28938-05-R-*
Accessori a richiesta:				
	Coperchio per catenaccio, PVC nero	100	9-33905-00-0-6	
	Coperchio per scrocco, PVC nero	100	9-33906-00-0-6	

[2] = Apriporta elettrico eff-eff, modelli 19 e 116

Scontri

Applicazione	Descrizione	UI	Articolo N.
	Scontro con 2 pezzi terminali – pressione regolabile +/- 1 mm Lunghezza profilato Larghezza Profondità 115 24 6/6 Pezzi terminali = 2 x 8 mm		
	per scrocco a catenaccio Automatic	40	6-28984-05-0-*
	per catenacci oscillanti a gancio SH	40	6-28935-05-0-*
	Scontro per rullini da applicare	40	8-00975-00-0-6
		100	8-00975-00-0-3
			8-00975-00-0-*

Piastra di arresto per gancio bloccaporta

Applicazione	Descrizione	UI	Articolo N. DIN sinistra	DIN destra
	Piastra di arresto per gancio bloccaporta con 2 pezzi terminali Lunghezza profilato Larghezza Profondità 250 24 6/33 Pezzi terminali = 2 x 8 mm	5	6-28647-05-L-*	6-28647-05-R-*
				6-28647-05-*

Scontri per G-U Automatic Antipanico

Centrale

6-29426-05-*-8	6-28984-05-0-8

Scanalatura Euro 7/8 x 4 mm, per chiusure di sicurezza con frontale di 16 mm

Piastra di scontro, piastre angolari

Applicazione	Descrizione	UI	Articolo N. DIN sinistra	DIN destra
	Piastra di scontro a U con 2 pezzi terminali – con scambiatore montato [2] Lunghezza profilato Larghezza Profondità 227 24 6/6 Pezzi terminali = 2 x 8 mm	5	6-28922-04-L-*	6-28922-04-R-*
	Piastra angolare con 2 pezzi terminali – per apriporta elettrico [2] Lunghezza profilato Larghezza Profondità 227 24 6/33 Pezzi terminali = 2 x 8 mm	5	6-28939-04-L-*	6-28939-04-R-*
	Piastra angolare con 2 pezzi terminali – con scambiatore montato [2] Lunghezza profilato Larghezza Profondità 227 24 6/33 Pezzi terminali = 2 x 8 mm	5	6-28938-04-L-*	6-28938-04-R-*
Accessori a richiesta: Coperchio per catenaccio, PVC nero 100 9-33905-00-0-6 Coperchio per scrocco, PVC nero 100 9-33906-00-0-6				

[2] = Apriporta elettrico eff-eff, modelli 19 e 116

Scontri

Applicazione	Descrizione	UI	Articolo N.
	Scontro con 2 pezzi terminali – pressione regolabile +/- 1 mm Lunghezza profilato Larghezza Profondità 115 24 6/6 Pezzi terminali = 2 x 8 mm per scrocco a catenaccio Automatic 40 6-28984-04-0- per catenacci oscillanti SH 40 6-28935-04-0-		
	Scontro per rullini da applicare	40 100	8-00184-00-0-6 8-00184-00-0-3

Piastra di arresto per gancio bloccaporta

Applicazione	Descrizione	UI	Articolo N. DIN sinistra	DIN destra
	Piastra di arresto per gancio bloccaporta con 2 pezzi terminali Lunghezza profilato Larghezza Profondità 227 24 6/33 Pezzi terminali = 2 x 8 mm	5	6-28647-04-L-*	6-28647-04-R-*

Scontro Secury Automatic 4 e Scontro Secury Automatic DR 7/8 x 4

Scontro articoli 6-32045-04-L-1
6-32045-04-R-1

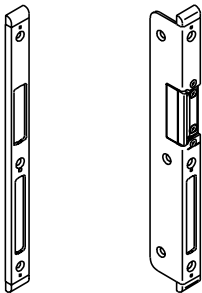
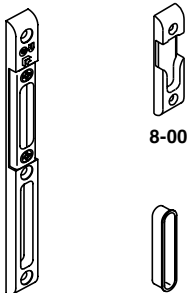
Scontri per G-U Automatic Antipanico

Centrale

	6-29426-04-8 6-28984-04-0-8
--	--------------------------------

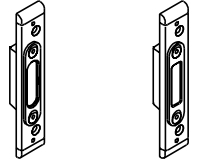
Battuta Euro 18 x 8 mm, per chiusure di sicurezza con frontale di 16 mm

Piastre di scontro, piastra angolare


Applicazione	Descrizione	UI	Articolo N. DIN sinistra	DIN destra
	Piastra di scontro a U con 2 pezzi terminali Lunghezza profilato Larghezza Profondità 227 18 6/6 Pezzi terminali = 2 x 8 mm	5	6-28959-00-0*	
	Piastra angolare con 2 pezzi terminali – con scambiatore montato [2] Lunghezza profilato Larghezza Profondità 227 18 6/33 Pezzi terminali = 2 x 8 mm	5	6-28936-01-L-*	6-28936-01-R-*
	Piastra angolare senza frutto Piastra angolare senza frutto			6-29112-01-L-1
	Piastra di scontro a U con 2 pezzi terminali – pressione scrocco regolabile +/- 1 mm Lunghezza Larghezza Profondità 208 18 8,4 Coperchio per catenaccio Confezione piastra di scontro a U con coperchio per catenaccio	5 5 5	X-6-30795-00-0-1 9-40217-00-0-6 K-15646-02-0-*	
Accessori a richiesta: Coperchio per catenaccio, PVC nero Coperchio per scrocco, PVC nero		100 100	9-33905-00-0-6 9-33906-00-0-6	

[2] = Apriporta elettrico eff-eff, modello 19

Scontri

Applicazione	Descrizione	UI	Articolo N.
	Scontro con 2 pezzi terminali – pressione regolabile +/- 1 mm Lunghezza profilato Larghezza Profondità 115 18 6/6 Pezzi terminali = 2 x 8 mm per scrocco a catenaccio Automatic per catenacci oscillanti a gancio SH	40 40	6-28984-01-0-*
			6-28935-01-0-*

Piastra di arresto per gancio bloccaporta

Applicazione	Descrizione	UI	Articolo N. DIN sinistra	DIN destra
	Piastra di arresto per gancio bloccaporta con 2 pezzi terminali Lunghezza profilato Larghezza Profondità 250 18 16,5 Pezzi terminali = 2 x 8 mm	5	6-28648-00-L-*	6-28648-00-R-*

Scontro Secury Automatic 4 e Scontro Secury Automatic DR 18 x 8

Scontro articolo 6-32045-01-0-1

Scontri per G-U Automatic Antipanico

Centrale


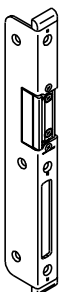


6-29425-00-0-8 6-29884-01-0-8

Battuta Euro 20 x 8 mm, per chiusure di sicurezza con frontale di 16 e 20 mm




Chiusure di sicurezza con frontale di 16 mm

Piastra di scontro, piastra angolare

Applicazione	Descrizione	UI	Articolo N. DIN sinistra	DIN destra
	Piastra di scontro a U con 2 pezzi terminali – con scambiatore montato [2] Lunghezza profilato Larghezza Profondità			
	227 20 6/6 Pezzi terminali = 2 x 8 mm	5	6-28922-02-L-*	6-28922-02-R-*
	Piastra angolare con 2 pezzi terminali – con scambiatore montato [2] Lunghezza profilato Larghezza Profondità			
	227 20 6/33 Pezzi terminali = 2 x 8 mm	5	6-28937-02-L-*	6-28937-02-R-*
6-28922-02-**-*	6-28937-02-**-*			
	Accessori a richiesta: Coperchio per catenaccio , PVC nero	100	9-33905-00-0-6	
	Coperchio per scrocco , PVC nero	100	9-33906-00-0-6	

[2] = Apriporta elettrico eff-eff, modello 19

Scontri

Applicazione	Descrizione	UI	Articolo N.
	Scontro con 2 pezzi terminali – pressione regolabile +/- 1 mm Lunghezza profilato Larghezza Profondità		
		115 20 6/6 Pezzi terminali = 2 x 8 mm	
		per scrocco a catenaccio Automatic	40
	per catenacci oscillanti a gancio SH	40	6-28935-02-0-*
	per catenacci a cilindro SB	40	6-28934-02-0-*
6-28984-02-0-*	6-28935-02-0-*	6-28934-02-0-*	
	Scontro per rullini da applicare	100	9-33943-00-0-3
	Scontro per rullini da applicare con perni a forare	100	9-38111-00-0-3
9-33943-00-0-3	9-38111-00-0-3		

Scontro Secury Automatic 4 e Scontro Secury Automatic DR 20 x 8

Scontro articoli 6-32045-02-L-1
6-32045-02-R-1

Scontri per G-U Automatic Antipanico

Centrale




6-29426-02-**-8



6-28984-02-0-8

Battuta Euro 18 x 8 mm, per chiusure di sicurezza con frontale di 16 mm



Asta di chiusura superiore / inferiore regolabile per G.U-SECURY con scrocco a catenaccio Automatic

Descrizione	UI	Articolo N. DIN sinistra	DIN destra
Asta di chiusura G.U-SECURY a U per scrocco a catenaccio Automatic con pezzi stampati – pressione regolabile +/- 1 mm			
Lunghezza	Larghezza	Profondità	
2310	18	6/6	
			5 6-29019-01-L-* 6-29019-01-R-*

Asta di chiusura superiore / inferiore regolabile per G.U-SECURY SH/R, SH 2, SH 4

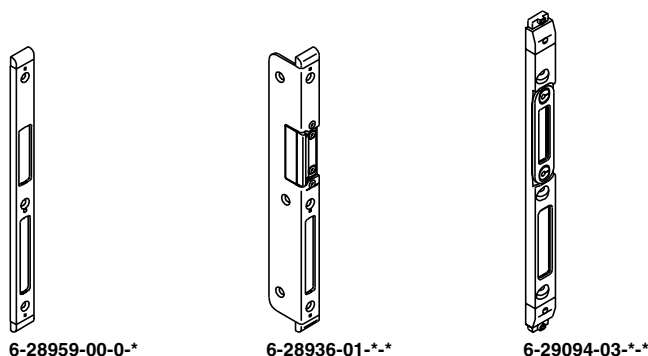
Descrizione	UI	Articolo N. DIN sinistra	DIN destra
Asta di chiusura G.U-SECURY SH a U con pezzi stampati – pressione regolabile +/- 1 mm			
Lunghezza	Larghezza	Profondità	
2310	18	6/6	
per G.U-SECURY SH/R			5 6-28955-01-L-* 6-28955-01-R-*
per G.U-SECURY SH 2			5 6-28949-01-L-* 6-28949-01-R-*
per G.U-SECURY SH 4			5 6-28953-01-L-* 6-28953-01-R-*

Accessori a richiesta:

Coperchio per catenaccio, PVC nero	100	9-33905-00-0-6	
Coperchio per scrocco, PVC nero	100	9-33906-00-0-6	



Auto-
matic SH/R SH 2 SH 4



Piastre di scontro, piastra angolare per asta di chiusura superiore / inferiore regolabile

Descrizione	UI	Articolo N. DIN sinistra	DIN destra
Piastra di scontro a U con 2 pezzi terminali			
Lunghezza profilato	Larghezza	Profondità	
227	18	6/6	
Pezzi terminali = 2 x 8 mm			
			5 6-28959-00-0-*
Piastra angolare con 2 pezzi terminali – con scambiatore montato [1]			
Lunghezza profilato	Larghezza	Profondità	
227	18	6/33	
Pezzi terminali = 2 x 8 mm			
			5 6-28936-01-L-* 6-28936-01-R-*
Piastra di scontro a U con 2 pezzi terminali – pressione regolabile +/- 1 mm			
Lunghezza	Larghezza	Profondità	
231	18	6	
Pezzi terminali = 2 x 8 mm			
			5 6-29094-03-L-* 6-29094-03-R-*

[1] = Apriporta elettrico eff-eff, modello 19 [1] = Apriporta elettrico eff-eff, modello 19

Nota

- Composizione delle aste di chiusura regolabili a 3 parti:
- 1 asta di chiusura superiore / inferiore (2 parti)
 - 1 piastra di scontro oppure piastra angolare

Aste di chiusura superiori / inferiori

Battuta Euro 18 x 8 mm, per chiusure di sicurezza con frontale di 16 mm



Asta di chiusura superiore / inferiore regolabile per G.U-SECURY R 4

Descrizione	UI	Articolo N. DIN sinistra	DIN destra
Asta di chiusura G.U-SECURY R 4 a U con pezzi stampati – pressione regolabile +/- 1 mm			
Lunghezza	Larghezza	Profondità	
2310	18	6/6	5
			6-28957-01-L-* 6-28957-01-R-*

Accessori a richiesta:			
Coperchio per catenaccio, PVC nero	100	9-33905-00-0-6	
Coperchio per scrocco, PVC nero	100	9-33906-00-0-6	

N.B.: Asta di chiusura per Secury con nottolino inferiore basso.



6-28959-00-0-*



6-28936-01-0-*



6-29094-03-0-*

Piastra di scontro, piastra angolare per asta di chiusura superiore / inferiore regolabile

Descrizione	UI	Articolo N. DIN sinistra	DIN destra
Piastra di scontro a U con 2 pezzi terminali			
Lunghezza profilato	Larghezza	Profondità	
227	18	6/6	5
Pezzi terminali = 2 x 8 mm			
			6-28959-00-0-*
Piastra angolare con 2 pezzi terminali – con scambiatore montato [1]			
Lunghezza profilato	Larghezza	Profondità	
227	18	6/33	5
Pezzi terminali = 2 x 8 mm			
			6-28936-01-L-* 6-28936-01-R-*
Piastra di scontro a U con 2 pezzi terminali – pressione regolabile +/- 1 mm			
Lunghezza profilato	Larghezza	Profondità	
227	18	6/6	5
Pezzi terminali = 2 x 8 mm			
			6-29094-03-L-* 6-29094-03-R-*

[1] = Apriporta elettrico eff-eff, modello 19




R 4

Nota

- Composizione delle aste di chiusura regolabili a 3 parti:
- 1 asta di chiusura superiore / inferiore (2 parti)
 - 1 piastra di scontro oppure piastra angolare

Battuta Euro 20 x 8 mm, per chiusure di sicurezza con frontale di 16 mm



Asta di chiusura superiore / inferiore regolabile per G.U-SECURY con scrocco a catenaccio Automatic

Descrizione	UI	Articolo N. DIN sinistra	DIN destra
Asta di chiusura G.U-SECURY a U con pezzi stampati – pressione regolabile +/- 1 mm			
Lunghezza	Larghezza	Profondità	
2310	20	6/6	
		5	6-29019-02-L-* 6-29019-02-R-*

Asta di chiusura superiore / inferiore regolabile per G.U-SECURY SH/R, SH 2, SH 4

Descrizione	UI	Articolo N. DIN sinistra	DIN destra
Asta di chiusura G.U-SECURY SH a U con pezzi stampati – pressione regolabile +/- 1 mm			
Lunghezza	Larghezza	Profondità	
2310	20	6/6	
per G.U-SECURY SH/R	5	6-28955-02-L-*	6-28955-02-R-*
per G.U-SECURY SH 2	5	6-28949-02-L-*	6-28949-02-R-*
per G.U-SECURY SH 4	5	6-28953-02-L-*	6-28953-02-R-*

Accessori a richiesta:

Coperchio per catenaccio , PVC nero	100	9-33905-00-0-6	
Coperchio per scrocco , PVC nero	100	9-33906-00-0-6	



6-28922-02-*



6-28937-02-*

Piastra di scontro, piastra angolare per asta di chiusura superiore / inferiore regolabile

Descrizione	UI	Articolo N. DIN sinistra	DIN destra
Piastra di scontro a U con 2 pezzi terminali – con scambiatore montato [1]			
Lunghezza profilato	Larghezza	Profondità	
227	20	6/6	
Pezzi terminali = 2 x 8 mm			
		5	6-28922-02-L-* 6-28922-02-R-*
Piastra angolare con 2 pezzi terminali – con scambiatore montato [1]			
Lunghezza profilato	Larghezza	Profondità	
227	20	6/33	
Pezzi terminali = 2 x 8 mm			
		5	6-28937-02-L-* 6-28937-02-R-*

[1] = Apriporta elettrico eff-eff, modello 19



Auto-
matic

SH/R

SH 2

SH 4

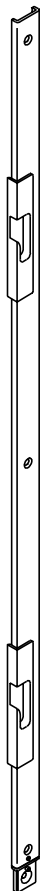
Nota

Composizione delle aste di chiusura regolabili a 3 parti:

- 1 asta di chiusura superiore / inferiore (2 parti)
- 1 piastra di scontro oppure piastra angolare

Aste di chiusura superiori / inferiori

Battuta Euro 20 x 8 mm, per chiusure di sicurezza con frontale di 16 mm



Asta di chiusura superiore / inferiore regolabile per G.U-SECURY R 4

Descrizione	UI	Articolo N. DIN sinistra	DIN destra
Asta di chiusura G.U-SECURY R 4 a U con pezzi stampati – pressione regolabile +/- 1 mm			
Lunghezza	Larghezza	Profondità	
2310	20	6/6	5 6-28957-02-L-* 6-28957-02-R-*

Accessori a richiesta:

Coperchio per catenaccio, PVC nero	100	9-33905-00-0-6
Coperchio per scrocco, PVC nero	100	9-33906-00-0-6

N.B.: Asta di chiusura per Secury con nottolino inferiore basso.



6-28922-02-*.*



6-28937-02-*.*

Piastra di scontro, piastra angolare per asta di chiusura superiore / inferiore regolabile

Descrizione	UI	Articolo N. DIN sinistra	DIN destra
Piastra di scontro a U con 2 pezzi terminali – con scambiatore montato [1]			
Lunghezza profilato	Larghezza	Profondità	
227	20	6/6	5 6-28922-02-L-* 6-28922-02-R-*
Pezzi terminali = 2 x 8 mm			
Piastra angolare con 2 pezzi terminali – con scambiatore montato [1]			
Lunghezza profilato	Larghezza	Profondità	
227	20	6/33	5 6-28937-02-L-* 6-28937-02-R-*
Pezzi terminali = 2 x 8 mm			

[1] = Apriporta elettrico eff-eff, modello 19




R 4

Nota

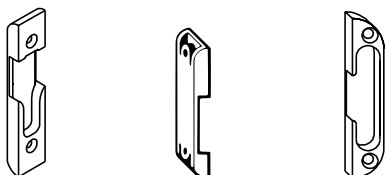
- Composizione delle aste di chiusura regolabili a 3 parti:
- 1 asta di chiusura superiore / inferiore (2 parti)
 - 1 piastra di scontro oppure piastra angolare

per porte di legno



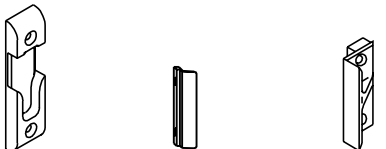
G-22864-00-0-1 6-26036-80-L/R-1 6-26036-01-0-1

Descrizione	UI	Articolo N.
Scontri dello scrocco e catenaccio per EUROPA		
Aria battuta 4 mm	5	G-16350-00-0-1
Aria battuta 11 mm, battuta Euro 18 x 8	5	6-26036-01-0-1
Scanalatura Euro 7/8 x 4	10	6-26036-80-L-1
	10	6-26036-80-R-1

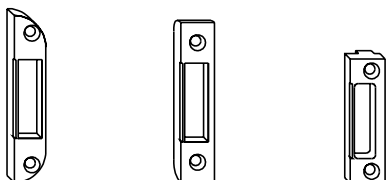


E-15332-00-0-1 8-00872-00-0-1 E-11637-00-0-1

Descrizione	UI	Articolo N.
Scontri dei perni per EUROPA, aria battuta 4 mm		
Aria battuta 4 mm	100	E-15332-00-0-1
	100	8-00872-00-0-1
	100	E-11637-00-0-1
Aria battuta 11 mm, battuta Euro 18 x 8	100	8-00873-00-0-1
Scanalatura Euro 6/8 x 4	100	8-00975-00-0-1
Scanalatura Euro 7/8 x 4	100	8-00184-00-0-1



8-00873-00-0-1 8-00975-00-0-1 8-00184-00-0-1



E-11639-00-0-1 E-13567-00-0-1 E-11363-00-0-1

Descrizione	UI	Articolo N.
Scontri dello scrocco		
Aria battuta 4 mm	100	E-11639-00-0-1
	100	E-13567-00-0-1
Aria battuta 11 mm, battuta Euro 18 x 8	100	E-15070-00-0-1
Scanalatura Euro 7/8 x 4	100	E-11363-00-0-1



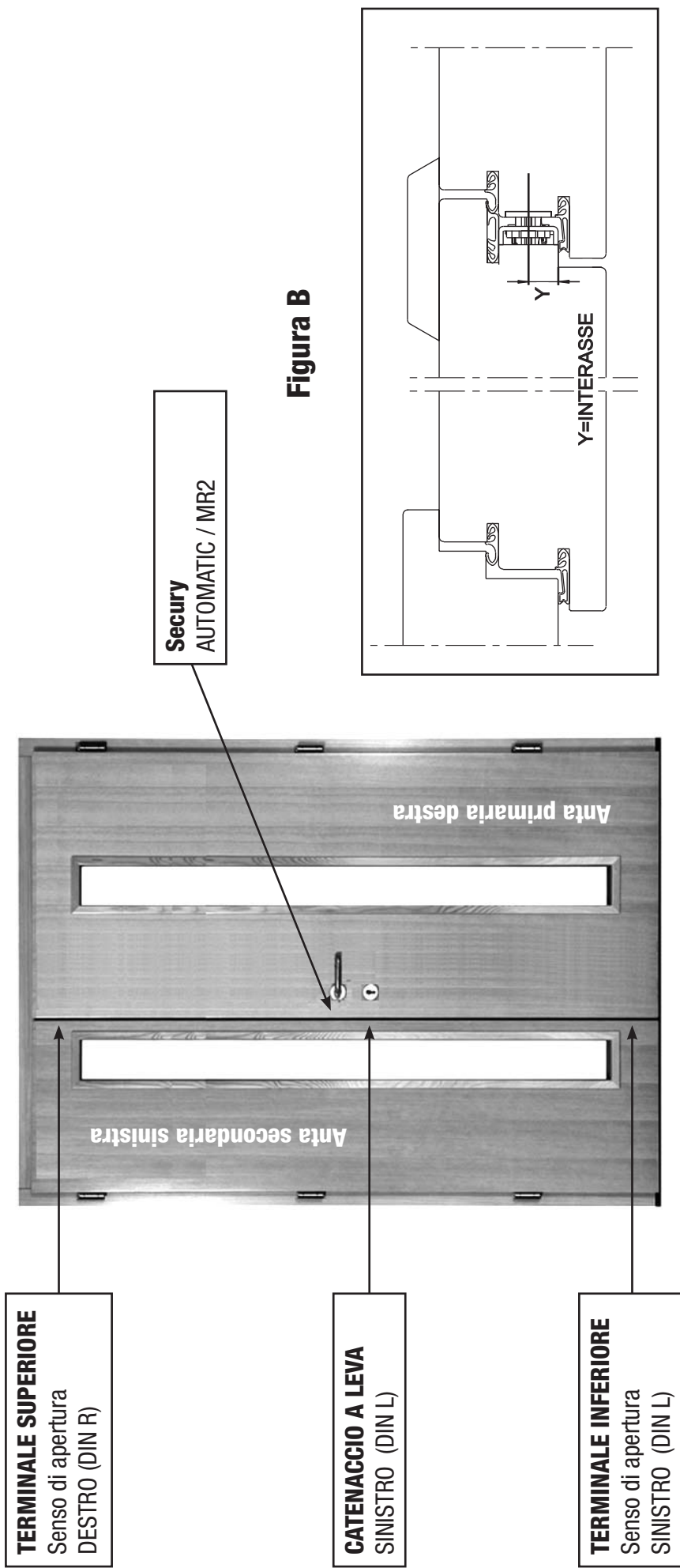
Invito
8-00667-00-0-1 G-16261-00-0-1



6-26104-06-0-1 G-17098-00-0-1

Descrizione	UI	Articolo N.
Scontri dell'uscita chiusura		
Aria battuta 4 mm, regolabile	100	G-16261-00-0-1
Aria battuta 11 mm, battuta Euro 18 x 8	100	6-26104-06-0-1
Aria battuta 11 mm, battuta Euro 18 x 8		
Scanalatura frontale 6/8 x 4, regolabile	100	6-26104-06-0-1
Scanalatura frontale 7/8 x 4, regolabile	100	6-26104-07-0-1
Aria battuta 11 mm, battuta 6/8 x 4, 7/8 x 4, regolabile	100	G-17098-00-0-1

Vista lato cerniere
Figura A



Esempio sopra indicato:

Security Automatic G=1050 Altezza 2200 mm, anta primaria destra (DIN R), frontale 16, interasse Y=10

Security Automatic 50/85/frontale 16 700/7906-28485-JB-0-1

Catenaccio a leva sinistro, Y10, 24x8x8 6-33266-02-L-1

Terminale 130 superiore destro 6-33267-03-R-1

Terminale 130 inferiore sinistro 6-33267-03-L-1

Determinata la natura del serramento (legno o pvc) e l'altezza della maniglia della serratura scelta (1050 o 1020), misuriamo: la larghezza della battuta dell'anta secondaria dove applicheremo il catenaccio (24; 26; 30 mm di frontale) e l'interasse della cava di alloggiamento della serratura, mis. Y, sull'anta principale fig B (da 9; 10; 12; 13; 15 mm).

Dalla serratura, ricaviamo la posizione del punto di chiusura superiore (punto A), misurata dalla maniglia (580; 700; 730; 915 mm). Con questi dati, riportati nelle prime 5 colonne della tabella, verifichiamo l'altezza minima possibile dell'anta, che deve essere superiore al valore riportato in colonna 6. Se risultasse minore, cambiare la serratura utilizzandone una con punto di chiusura superiore più basso; spostarsi quindi nella riga, di uguale colore della precedente con, a colonna 5, il valore aggiornato del punto di chiusura. Ricontrollare poi che la misura dell'altezza dell'anta sia corretta con il catenaccio. In ogni caso l'anta non può essere più bassa di 1880 mm.

Nella colonna 7 leggiamo l'articolo del catenaccio, che completiamo con la mano, dx o sx. come da illustrazione A (pg.52).

A questo punto, dalle colonne da 11 a 15 o da 16 a 20, determiniamo i puntali da applicare. Il superiore in funzione dell'altezza dell'anta, calcolato secondo la formula L (lunghezza del catenaccio) + la misura 260, 400, 650, 900 (colonne 11; 12; 13; 14 o 16; 17; 18; 19), secondo la mano dell'anta secondaria. Se dal calcolo non risulta disponibile un terminale superiore idoneo all'altezza dell'anta, occorre utilizzare una serratura con punto di chiusura superiore più alto. Spostarsi quindi su una riga, di uguale colore, ma con a colonna 5, la nuova misura. Ricordarsi, come nel caso precedente, anta bassa, di aggiornare il codice della serratura. Il terminale inferiore (colonne 15 e 20) va sempre considerato.

La colonna 8 indica quali catenacci sono predisposti per l'apriporta elettrico, mentre nella colonna 9 sono riportati i catenacci con scontro dello scrocco non asportabile. Nella colonna 10 sono riportati i codici degli scontri superiori, per il puntale, per aria 4 mm, come da tabella C (pg. 55):

ALTEZZA MANIGLIA	PROFILO A U	Y INTERASSE	A ALTEZZA CHIUS. SUPERIORE DA G	L ALTEZZA MINIMA	CATENACCIO A LEVA	Apriporta elettrico applicabile ● = si	Scontro scrocco non asportabile	Scontro 6-33695-xx-0- 1 per telaio legno	ANTA SECONDARIA SINISTRA					ANTA SECONDARIA DESTRA				
									TERMINALE 6-33267-XX-X-1					TERMINALE 6-33267-XX-X-1				
									superiore				inferiore	superiore				inferiore
									130	270	520	770	130	130	270	520	770	130
									ALTEZZA MASSIMA RAGGIUNGIBILE									
L+260	L+400	L+650	L+900		L+260	L+400	L+650	L+900										
G = 1050	24	9	700	2000	6-33266-01-..	■	●	.01	02-R	42-R	-	-	02-L	02-L	42-L	-	-	02-R
	24	10	700	2000	6-33266-02-..	■	●	.01	03-R	43-R	-	-	03-L	03-L	43-L	-	-	03-R
	24	12	700	2000	6-33266-03-..	■	●	.02	01-0	41-0	-	-	01-0	01-0	41-0	-	-	01-0
	24	12	915	2215	6-33266-04-..	■	●	.02	01-0	41-0	44-0	47-0	01-0	01-0	41-0	44-0	47-0	01-0
	26	12	700	2000	6-33266-05-..	■	●	.02	13-R	53-R	-	-	13-L	13-L	53-L	-	-	13-R
	26	13	700	2000	6-33266-06-..	■	●	.02	11-0	51-0	-	-	11-0	11-0	51-0	-	-	11-0
	30	13	580	1880	6-33266-07-..	●	■	.02	22-R	62-R	-	-	22-L	22-L	62-L	-	-	22-R
	30	13	700	2000	6-33266-08-..	●	■	.02	22-R	62-R	-	-	22-L	22-L	62-L	-	-	22-R
	30	15	700	2000	6-33266-09-..	■	●	.03	21-0	61-0	-	-	21-0	21-0	61-0	-	-	61-0
	30	13	915	2215	6-33266-10-..	●	■	.02	22-R	62-R	64-R	66-R	22-L	22-L	62-L	64-L	66-L	22-R
	30	15	580	1880	6-33266-15-..	■	●	.03	21-0	61-0	-	-	21-0	21-0	61-0	-	-	21-0
	30	15	915	2215	6-33266-16-..	■	●	.03	21-0	61-0	63-0	65-0	21-0	21-0	61-0	63-0	65-0	21-0
	24	10	915	2215	6-33266-20-..	■	●	.01	03-R	43-R	46-R	49-R	03-L	03-L	43-L	46-L	49-L	03-R
	24	9	915	2215	6-33266-21-..	■	●	.01	02-R	42-R	45-R	49-R	02-L	02-L	42-L	45-L	49-L	02-R
	26	12	915	2215	6-23266-25-..	■	●	.02	13-R	53-R	56-R	59-R	13-L	13-L	53-L	56-L	59-L	13-R
	26	13	915	2215	6-33266-26-..	■	●	.02	11-0	51-0	54-0	57-0	11-0	11-0	51-0	54-0	57-0	11-0
	24	9	580	1890	6-33266-41-..	■	●	.01	02-R	42-R	-	-	02-L	02-L	42-L	-	-	02-R
	24	10	580	1890	6-33266-42-..	■	●	.01	03-R	43-R	-	-	03-L	03-L	43-L	-	-	03-R
	24	12	580	1880	6-33266-43-..	■	●	.02	01-0	41-0	-	-	01-0	01-0	41-0	-	-	01-0
	26	12	580	1880	6-33266-45-..	■	●	.02	13-R	53-R	-	-	13-L	13-L	53-L	-	-	13-R
26	13	580	1880	6-33266-46-..	■	●	.02	11-0	51-0	-	-	11-0	11-0	51-0	-	-	11-0	
G = 1020	24	12	730	2000	6-33266-11-..	■	●	.02	01-0	41-0	-	-	01-0	01-0	41-0	-	-	01-0
	26	12	730	2000	6-33266-13-..	■	●	.02	13-R	53-R	-	-	13-L	13-L	53-L	-	-	13-R
	26	13	730	2000	6-33266-14-..	■	●	.02	11-0	51-0	-	-	11-0	11-0	51-0	-	-	11-0
	24	12	915	2185	6-33266-31-..	■	●	.02	01-0	41-0	44-0	47-0	01-0	01-0	41-0	44-0	47-0	01-0
	26	12	915	2185	6-33266-33-..	■	●	.02	13-R	53-R	56-R	59-R	13-L	13-L	53-L	56-L	59-L	13-R
	26	13	915	2185	6-33266-34-..	■	●	.02	11-0	51-0	54-0	57-0	11-0	11-0	51-0	54-0	57-0	11-0
	24	12	580	1850	6-33266-51-..	■	●	.02	01-0	41-0	-	-	01-0	01-0	41-0	-	-	01-0
	26	12	580	1850	6-33266-53-..	■	●	.02	13-R	53-R	-	-	13-L	13-L	53-L	-	-	13-R
26	13	580	1850	6-33266-54-..	■	●	.02	11-0	51-0	-	-	11-0	11-0	51-0	-	-	11-0	

Colonna



ALTEZZA MANIGLIA	PROFILO A U	Y INTERASSE	A ALTEZZA CHIUSURA SUPERIORE DA G	L ALTEZZA MINIMA	CATENACCIO A LEVA	Apriporta elettrico	Scontro scrocco non asportabile	Scontro catenaccio Automatic (vedi catalogo)	ANTA SECONDARIA SINISTRA				ANTA SECONDARIA DESTRA						
									TERMINALE 6-34024-XX-X-1										
									superiore				inferiore	superiore				inferiore	
									130	270	520	770	130	130	270	520	770	130	
									ALTEZZA MASSIMA RAGGIUNGIBILE (altezza minima=massima altezza - 260mm)										
									L+260	L+400	L+650	L+900		L+260	L+400	L+650	L+900		
PVC G = 1050	26	12	700	2000	6-33733-1A-..	■	●	●	13-R	53-R	-	-	13-L	13-L	53-L	-	-	13-R	
	26	13	700	2000	6-33733-06-..	■	●	●	11-0	51-0	-	-	11-0	11-0	51-0	-	-	11-0	
	26	12	915	2215	6-33733-01-..	■	●	●	13-R	53-R	56-R	59-R	13-L	13-L	53-L	56-L	59-L	13-R	
	26	13	915	2215	6-33733-02-..	■	●	●	11-0	51-0	54-0	57-0	11-0	11-0	51-0	54-0	57-0	11-0	
	26	12	580	1880	6-33733-11-..	■	●	●	13-R	53-R	-	-	13-L	13-L	53-L	-	-	13-R	
	26	13	580	1880	6-33733-12-..	■	●	●	11-0	51-0	-	-	11-0	11-0	51-0	-	-	11-0	
G = 1020	26	12	730	2000	6-33734-1A-..	■	●	●	13-R	53-R	-	-	13-L	13-L	53-L	-	-	13-R	
	26	13	730	2000	6-33734-14-..	■	●	●	11-0	51-0	-	-	11-0	11-0	51-0	-	-	11-0	
	26	12	915	2185	6-33734-01-..	■	●	●	13-R	53-R	56-R	59-R	13-L	13-L	53-L	56-L	59-L	13-R	
	26	13	915	2185	6-33734-02-..	■	●	●	11-0	51-0	54-0	57-0	11-0	11-0	51-0	54-0	57-0	11-0	
	26	12	580	2850	6-33734-11-..	■	●	●	13-R	53-R	-	-	13-L	13-L	53-L	-	-	13-R	
	26	13	580	1850	6-33734-12-..	■	●	●	11-0	51-0	-	-	11-0	11-0	51-0	-	-	11-0	
1	2	3	4	5	6	7	8	9	10	11	12	13	14	15	16	17	18	19	20

Y= INTERASSE	
	24x8x8x2 Y=9
	24x8x8x2 Y=10
	24x8x8x2 Y=12
	26x8x8x2 Y=12
	26x8x8x2 Y=13
	30x10x10x2,5 Y=13
	30x10x10x2,5 Y=15
	24x8x8x2 Y=12
	26x8x8x2 Y=12
	26x8x8x2 Y=13

ARTICOLO	DESCRIZIONE	APPLICAZIONE
6-33694-00-0-1 <i>fig.1</i>	Scontro x soglia	G-U Soglia HTS
6-33695-01-0-1 <i>fig.2</i>	Scontro x legno aria 4	int.9 e 10 mm
6-33695-02-0-1 <i>fig.2</i>	Scontro x legno aria 4	int.12 e 13 mm
6-33695-03-0-1 <i>fig.2</i>	Scontro x legno aria 4	int.15 mm
6-33696-00-0-1 <i>fig.3</i>	Boccola	Soglia marmo
Scontro per aria 12 mm		Vedi catalogo

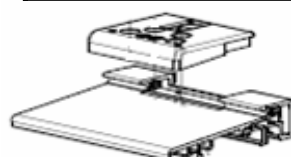


fig.1
Inferiore

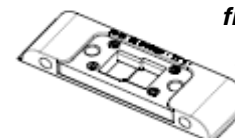


fig.2
Superiore







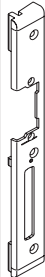



fig.3
Inferiore

Disegno tecnico n° 44745 - 44697

Piastre di scontro, piastre di arresto per porte in PVC







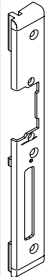



Sistema profilati di PVC				Chiusure di sicurezza G.U-SECURITY				Piastre per apriporta elettrico	con scambiatore	Funz. antipanico con scambiatore	Piast. di arresto per Bloccaporta	Scontro elettrico
Sistema profilati	Profilo Battente	Profilo Telaio	Disegno	G.U-SECURITY Automatic, Automatic4, MR, DR, SH	R 4	Inter-asse Entrata	Front.					
Accord Contour 7.0 AD	A.FL 11	A.RA 12	0.43990.2	X	X	45/92	16	6-31660-1G-*.*	6-31661-1G-*.*	6-31668-1G-*.8	6-31632-1G-*.*	H-00313-00-0-0
Accord Contour 7.0 AD	A.FL 12	A.RA 12	0.43574.3	X	X	45/92	16	6-31660-1G-*.*	6-31661-1G-*.*	6-31668-1G-*.8	6-31632-1G-*.*	H-00313-00-0-0
Accord System 503	900.222	503.001		X	X	45/92	24	6-28890-01-*.*	6-28898-01-*.*	6-29427-01-*.8	6-28586-01-*.*	H-00313-00-0-0
Acothec	739.630	739.614		X		45/92	16	6-31660-1M-*.*	6-31661-1M-*.*	6-31668-1M-*.8	6-31632-1M-*.*	H-00313-00-0-0
Actual 500	P 1515	P 1501		X	X	40/92	16	6-28890-03-*.*	6-28898-03-*.*	6-29427-03-*.8	6-28586-03-*.*	H-00313-00-0-0
Actual 500	P 1508	P 1501		X	X	55/92	16	6-31660-2J-*.*	6-31661-2J-*.*	6-31668-2J-*.8	6-31632-2J-*.*	H-00314-00-0-0
Actual 600				X	X	55/92	16	6-31660-3T-*.*	6-31661-3T-*.*	6-31668-3T-*.8	6-31632-3T-*.*	H-00313-00-0-0
Alphacan Class	MB 02 G	MT 01 B		X	X	35/92	16	6-31660-3R-*.*	6-31661-3R-*.*	6-31668-3R-*.8	6-31632-3R-*.*	H-00313-00-0-0
Alphacan-Esthea	53.08	53.21	0.43688.3	X	X	35/92	16	6-31660-1K-*.*	6-31661-1K-*.*	6-31668-1K-*.8	6-31632-1K-*.*	H-00313-00-0-0
Alphacan-Esthea, 2-flg.	53.08			X		35/92	16	6-31660-1T-*.*	6-31661-1T-*.*	6-31668-1T-*.8	6-31632-1T-*.*	H-00313-00-0-0
Aluman	Z 97 CX	L 60 CX		X	X	35/92	16	6-31660-04-*.*	6-31661-04-*.*	6-31668-04-*.8	6-31632-04-*.*	H-00313-00-0-0
Aluplast Ideal	100 038	L 204		X	X	45/92	16	6-28890-06-*.*	6-28898-06-*.*	6-29427-06-*.8	6-28586-06-*.*	H-00313-00-0-0
Aluplast Ideal	H 206	L 204		X	X	35/92	16	6-31660-05-*.*	6-31661-05-*.*	6-31668-05-*.8	6-31632-05-*.*	H-00313-00-0-0
Aluplast Ideal 2000	120 033	120 002	0.43966.2	X	X	45/92	16	6-31660-07-*.*	6-31661-07-*.*	6-31668-07-*.8	6-31632-07-*.*	H-00313-00-0-0
Aluplast Ideal 4000	140 033	140 003	0.44093.2	X	X	45/92	16	6-28890-2U-*.*	6-28898-2U-*.*	6-29427-2U-*.8	6-28586-2U-*.*	H-00313-00-0-0
Amari Plastics	D 103	F 60		X	X	40/92	16	6-28890-08-*.*	6-28898-08-*.*	6-29427-08-*.8	6-28586-08-*.*	H-00313-00-0-0
Anglian Windows	8964	8960		X	X	35/92	16	6-28890-09-*.*	6-28898-09-*.*	6-29427-09-*.8	6-28586-09-*.*	H-00313-00-0-0
Bouvet	FP.22	FP.14		X		30/92	16	6-28890-1P-*.*	6-28898-1P-*.*	6-29427-1P-*.8	6-28586-1P-*.*	H-00313-00-0-0
Brüggmann 81	HT 20	HT 10	0.44102.2	X		45/92	20	6-31660-10-*.*	6-31661-10-*.*	6-31668-10-*.8	6-31632-10-*.*	H-00314-00-0-0
Brüggmann 81	HF 403	HF 431	0.43837.4	X	X	45/92	16	6-29105-01-*.*	6-29106-01-*.*		6-29658-01-*.*	H-00313-00-0-0
Brüggmann AD	HP 153	HP 104	0.44090.2	X		35/92	16	6-31660-2L-*.*	6-31661-2L-*.*	6-31668-2L-*.8	6-31632-2L-*.*	H-00313-00-0-0
Brüggmann AD	HP 155	HP 104	0.44103.2	X		45/92	20	6-31660-2Y-*.*	6-31661-2Y-*.*	6-31668-2Y-*.8	6-31632-2Y-*.*	H-00313-00-0-0
Brüggmann MD	HP 253	HP 202		X		45/92	16	6-31660-2L-*.*	6-31661-2L-*.*	6-31668-2L-*.8	6-31632-2L-*.*	H-00313-00-0-0
Brüggmann Euro 92	HF 954	HF 960	0.43989.2	X	X	45/92	16	6-28890-11-*.*	6-28898-11-*.*	6-29427-11-*.8	6-28586-11-*.*	H-00313-00-0-0
Climabaie	739.102	739.405		X		45/92	16	6-31660-14-*.*	6-28922-06-*.*	6-31668-14-*.8	6-31632-14-*.*	H-00314-00-0-0
Deceuninck Mondial	2025	2000	0.43968.2	X	X	35/92	16	6-31660-14-*.*	6-31661-14-*.*	6-31668-14-*.8	6-31632-14-*.*	H-00313-00-0-0
Deceuninck Mondial	2025	2100		X		35/92	16	6-31660-2M-*.*	6-31661-2M-*.*	6-31668-2M-*.8	6-31632-2M-*.*	H-00313-00-0-0
Dimex-Komfort			0.43500.3	X	X	35/92	16	6-31660-1B-*.*	6-31661-1B-*.*	6-31668-1B-*.8	6-31632-1B-*.*	H-00313-00-0-0
Duraflex	1800	1802		X	X	35/92	16	6-31660-15-*.*	6-31661-15-*.*	6-31668-15-*.8	6-31632-15-*.*	H-00313-00-0-0

Sistema profilati di PVC				Chiusure di sicurezza G.U-SECURITY			Piastre per apriporta elettrico	con scambiatore	Funz. antipanico con scambiatore	Piast. di arresto per Bloccaporta	Scontro elettrico	
Sistema profilati	Profilo Battente	Profilo Telaio	Disegno	G.U-SECURITY Automatic, Automatic4, MR, DR, SH	R 4	Inter- asse Entrata	Front.					
Egeplast				X	X	45/92	16	6-28890-16-*.*	6-28898-16-*.*	6-29427-16-*.8	6-28586-16-*.*	H-00313-00-0-0
Epwin	2230	2207	0.44105.2	X	X	35/92	16	6-31660-17-*.*	6-31661-17-*.*	6-31668-17-*.8	6-31632-17-*.*	H-00313-00-0-0
Fapes	65	„51; 81“		X	X	35/92	16	6-31660-14-*.*	6-29106-04-*.*	6-31668-14-*.8	6-31632-14-*.*	H-00314-00-0-0
Finstral 2-flgl.	D 530	D 580		X		35/92	16	6-31660-2X-*.*	6-31661-2X-*.*	6-31668-2X-*.8	6-31632-2X-*.*	H-00313-00-0-0
Fios	PL 011	PL 012	0.44106.2	X		35/92	16	6-28890-19-*.*	6-28898-19-*.*	6-29427-19-*.8	6-28586-19-*.*	H-00313-00-0-0
Funke				X	X	45/92	16	6-31660-34-*.*	6-31661-34-*.*	6-31668-34-*.8	6-31632-34-*.*	H-00313-00-0-0
Gealan S 3000	3076	3008	0.43934.2	X	X	45/92	16	6-31660-21-*.*	6-31661-21-*.*	6-31668-21-*.8	6-31632-21-*.*	H-00313-00-0-0
Gealan S 3000	3076	3008	0.43934.2	X	X	45/92	16	6-31660-4B-*.*	6-31661-4B-*.*	6-31668-4B-*.8	6-31632-4B-*.*	H-00313-00-0-0
Gealan S 7000 IQ	7076	7008	0.44048.2	X	X	45/92	16	6-31660-21-*.*	6-31661-21-*.*	6-31668-21-*.8	6-31632-21-*.*	H-00313-00-0-0
Gealan S 8000 IQ	8076	8008		X	X	45/92	16	6-31660-21-*.*	6-31661-21-*.*	6-31668-21-*.8	6-31632-21-*.*	H-00313-00-0-0
Gregorex	RF 2	6070		X		30/92	16	6-31660-1N-*.*	6-31661-1N-*.*	6-31668-1N-*.8	6-31632-1N-*.*	H-00313-00-0-0
Gromathic	GM 2257	GM 2206		X	X	45/92	16	6-28890-22-*.*	6-28898-22-*.*	6-29427-22-*.8	6-28586-22-*.*	H-00313-00-0-0
Gromathic	GM 2501	GM 2408	0.44109.2	X		35/92	16	6-28890-97-*.*	6-28898-97-*.*	6-29427-97-*.8	6-28586-97-*.*	H-00313-00-0-0
Gromathic	GM 3121	GM 3128		X		45/92	24x6	6-28890-23-*.*	6-28898-23-*.*	6-29427-23-*.8	6-28586-23-*.*	H-00313-00-0-0
Helling		BLF8040		X		45/92	16	6-31660-24-*.*	6-31661-24-*.*	6-31668-24-*.8	6-31632-24-*.*	H-00313-00-0-0
Helling/Schüco Corona AS 60	8214	BL 7540		X		45/92	16	6-31660-2W-*.*	6-31661-2W-*.*	6-31668-2W-*.8	6-31632-2W-*.*	H-00313-00-0-0
Helmitin HT 60	4-60087	4-60067	0.44110.2	X	X	45/92	16	6-31660-25-*.*	6-31661-25-*.*	6-31668-25-*.8	6-31632-25-*.*	H-00313-00-0-0
Helmitin KS		4-60111		X		45/92	16	6-31660-26-*.*	6-31661-26-*.*	6-31668-26-*.8	6-31632-26-*.*	H-00313-00-0-0
Helmitin KSL	4-60193	4-60182	0.43948.2	X		45/92	16	6-28890-1C-*.*	6-28898-1C-*.*	6-29427-1C-*.8	6-28586-1C-*.*	H-00313-00-0-0
Hesaplast				X		35/92	16	6-31660-2N-*.*	6-31661-2N-*.*	6-31668-2N-*.8	6-31632-2N-*.*	H-00313-00-0-0
Hoco H 610	FL610-11	BL100-84		X		45/92	16	6-28890-3L-*.*	6-28898-3L-*.*	6-29427-3L-*.8	6-28586-3L-*.*	H-00313-00-0-0
Home	FHT 115	B 80		X	X	45/92	16	6-28890-27-*.*	6-28898-27-*.*	6-29427-27-*.8	6-28586-27-*.*	H-00313-00-0-0
Home		B 80		X		45/92	24x6	6-31660-1D-*.*	6-31661-1D-*.*	6-31668-1D-*.8	6-31632-1D-*.*	H-00313-00-0-0
HT-Troplast Innonova 2000	522 400	510 200		X	X	45/92	20	6-31941-00-*.*	6-31942-00-*.*		6-31943-00-*.*	H-00313-00-0-0
HT-Troplast Innonova 2000	522 100	510 200		X	X	35/92	16	6-31941-00-*.*	6-31942-00-*.*		6-31943-00-*.*	H-00313-00-0-0
HT-Troplast Innonova 70 A5	622400	610200		X	X	55/92	20	6-31660-83-*.*	6-31661-83-*.*	6-31668-83-*.8	6-31632-83-*.*	H-00313-00-0-0
HT-Troplast Innonova 70 M5	522400	510400		X	X	55/92	20	6-31660-83-*.*	6-31661-83-*.*	6-31668-83-*.8	6-31632-83-*.*	H-00313-00-0-0
HT-Troplast Trocal 900	920 500	910 700		X	X	55/92	16	6-28890-82-*.*	6-28898-82-*.*	6-29427-82-*.8	6-28586-82-*.*	H-00313-00-0-0
HT-Troplast Trocal 900	920 700	910 100		X	X	35/92	16	6-29105-02-*.*	6-29106-02-*.*		6-29658-02-*.*	H-00314-00-0-0

Piastre di scontro, piastre di arresto per porte in PVC







Sistema profilati di PVC				Chiusure di sicurezza G.U-SECURITY				Piastre per apriporta elettrico	con scambiatore	Funz. antipanico con scambiatore	Piast. di arresto per Bloccaporta	Scontro elettrico
Sistema profilati	Profilo Battente	Profilo Telaio	Disegno	G.U-SECURITY Automatic, Automatic4, MR, DR, SH	R 4	Inter-asse Entrata	Front.					
HT-Troplast Trocal 900	925 700	910 700	0.43632.3	X	X	55/92	16	6-28890-82-*.*	6-28898-82-*.*	6-29427-82-*.8	6-28586-82-*.*	H-00313-00-0-0
HT-Troplast Trocal 900	920 500	910 700		X	X	55/92	16	6-31660-3H-*.*	6-31661-3H-*.*	6-31668-3H-*.8	6-31632-3H-*.*	H-00313-00-0-0
HT-Troplast Trocal 900	929 500	910 700		X		55/92	16	6-28890-3G-*.*	6-28898-3G-*.*	6-29427-3G-*.8	6-28586-3G-*.*	H-00313-00-0-0
HT-Troplast Trocal Confort	120 200	110 200	0.43949.2	X		35/92	16	6-31660-83-*.*	6-31661-83-*.*	6-31668-83-*.8	6-31632-83-*.*	H-00313-00-0-0
HT-Troplast Trocal Elegance	925 900	912 700		X	X	45/92	16	6-28890-82-*.*	6-28898-82-*.*	6-29427-82-*.8	6-28586-82-*.*	H-00314-00-0-0
HT-Troplast Trocal Elegance	921 700	912 700		X	X	45/92	16	6-29105-02-*.*	6-29106-02-*.*		6-29658-02-*.*	H-00313-00-0-0
Hua Xin (Alu)				X	X	35/92	16	6-28890-3D-*.*	6-28898-3D-*.*	6-29427-3D-*.8	6-28586-3D-*.*	H-00313-00-0-0
Intertec (Greiner)	GF 1030	GR 1000		X	X	45/92	24	6-28890-96-*.*	6-28898-96-*.*	6-29427-96-*.8	6-28586-96-*.*	H-00313-00-0-0
Intertec WD 70 (Greiner)	140030	140005	0.44108.2	X		45/92	16	6-31660-1Y-*.*	6-31661-1Y-*.*	6-31668-1Y-*.8	6-31632-1Y-*.*	H-00313-00-0-0
Ital Plastick Olympia 2000	07073ZP	07073LM		X	X	45/92	16	6-28890-2A-*.*	6-28898-2A-*.*	6-29427-2A-*.8	6-28586-2A-*.*	H-00313-00-0-0
KBE-AD	714	306	0.43950.2	X	X	45/92	16	6-28890-28-*.*	6-28898-28-*.*	6-29427-28-*.8	6-28586-28-*.*	H-00313-00-0-0
KBE-AD	714	306		X		45/92	24x8	6-29144-00-*.*	6-29145-00-*.*			H-00313-00-0-0
KBE-AD 70	378	370		X	X	45/92	16	6-31660-34-*.*	6-31661-34-*.*	6-31668-34-*.8	6-31632-34-*.*	H-00313-00-0-0
KBE-AD Schöpfer	714	306	0.44111.2	X	X	45/92	16	6-28890-2K-*.*	6-28898-2K-*.*	6-29427-2K-*.8	6-28586-2K-*.*	H-00313-00-0-0
Knipping SK 4000	SK 4102			X	X	35/92	16	6-31941-00-*.*	6-31942-00-*.*		6-31943-00-*.*	H-00313-00-0-0
Knipping SK 4010	SK 4104			X		55/92	20	6-31660-83-*.*	6-31661-83-*.*	6-31668-83-*.8	6-31632-83-*.*	H-00313-00-0-0
Kö-Combidur MPF	SP 1233	SP 1089	0.44112.2	X	X	35/92	16	6-28890-29-*.*	6-28898-29-*.*	6-29427-29-*.8	6-28586-29-*.*	H-00313-00-0-0
Kö-Combidur VK	SP 1232	SP 865		X	X	45/92	16	6-31660-30-*.*	6-31661-30-*.*	6-31668-30-*.8	6-31632-30-*.*	H-00313-00-0-0
Kö-Eurodur 3S	1416	1401		X	X	45/92	16	6-28890-32-*.*	6-28898-32-*.*	6-29427-32-*.8	6-28586-32-*.*	H-00313-00-0-0
Kö-Eurodur 3S	1416	1401	0.43782.2	X	X	45/92	16	6-31660-31-*.*	6-31661-31-*.*	6-31668-31-*.8	6-31632-31-*.*	H-00313-00-0-0
Kö-Eurodur 3S auswärts	1415	1403	0.43546.3	X	X	45/92	16	6-31660-33-*.*	6-31661-33-*.*	6-31668-33-*.8	6-31632-33-*.*	H-00313-00-0-0
Kö-Eurodur 3S, 2-flgl.	1416	1401		X		45/92	16		6-28922-05-*.*			H-00313-00-0-0
Kö-Eurodur 3S, 2-flgl.	1416	1401		X		45/92	16	6-31660-2C-*.*	6-31661-2C-*.*	6-31668-2C-*.8	6-31632-2C-*.*	H-00313-00-0-0
Kö-EuroFutur Avantgarde	3916	3902		X		45/92	24x6	6-28890-38-*.*	6-28898-38-*.*	6-29427-38-*.8	6-28586-38-*.*	H-00313-00-0-0
Kö-EuroFutur Classic	2416	2402		X	X	45/92	16	6-31660-31-*.*	6-31661-31-*.*	6-31668-31-*.8	6-31632-31-*.*	H-00313-00-0-0
Kö-EuroFutur Classic	2416	2402		X		45/92	24x6	6-28890-38-*.*	6-28898-38-*.*	6-29427-38-*.8	6-28586-38-*.*	H-00313-00-0-0
Kö-EuroFutur Elegance	116	102		X	X	45/92	16	6-31660-31-*.*	6-31661-31-*.*	6-31668-31-*.8	6-31632-31-*.*	H-00313-00-0-0
Kö-EuroFutur Elegance	116	102		X		45/92	24x6	6-28890-38-*.*	6-28898-38-*.*	6-29427-38-*.8	6-28586-38-*.*	H-00313-00-0-0
Kö-Profine Gold	1472	1461	0.44097.2	X	X	35/92	16	6-31660-34-*.*	6-31661-34-*.*	6-31668-34-*.8	6-31632-34-*.*	H-00313-00-0-0

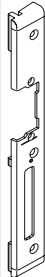



Sistema profilati di PVC				Chiusure di sicurezza G.U-SECURITY				Piastre per apriporta elettrico		con scambiatore	Funz. antipanico con scambiatore	Piast. di arresto per Bloccaporta	Scontro elettrico	
Sistema profilati	Profilo Battente	Profilo Telaio	Disegno	G.U-SECURITY Automatic, Automatic4, MR, DR, SH			Front.							
				R 4	Inter-asse Entrata									
Kö-Profine MS	1416	1552	0.44098.2	X	X	45/92	16	6-31660-35-*.*	6-31661-35-*.*	6-31668-35-*.8	6-31632-35-*.*	H-00313-00-0-0		
Kö-Profine MS/AV	SP 3022	1552		X	X	45/92	24x6	6-28890-36-*.*	6-28898-36-*.*	6-29427-36-*.8	6-28586-36-*.*	H-00313-00-0-0		
Kö-Profine System AV	SP 3022	SP 3000	0.43643.3	X	X	45/92	24x6	6-28890-37-*.*	6-28898-37-*.*	6-29427-37-*.8	6-28586-37-*.*	H-00313-00-0-0		
Kö-Profine System AV	SP 3022	1401		X		45/92	24x6	6-28890-38-*.*	6-28898-38-*.*	6-29427-38-*.8	6-28586-38-*.*	H-00313-00-0-0		
Kö-Profine System AV	SP 3023	SP 3012		X		45/92	16	6-31660-1E-*.*	6-31661-1E-*.*	6-31668-1E-*.8	6-31632-1E-*.*	H-00313-00-0-0		
Kö-Profine Tritec	P 1112	P 1300	0.44113.2	X	X	45/92	16	6-28890-39-*.*	6-28898-39-*.*	6-29427-39-*.8	6-28586-39-*.*	H-00313-00-0-0		
Lapeyre	X.7007	X.7101		X		35/92	16	6-28890-1R-*.*	6-28898-1R-*.*	6-29427-1R-*.8	6-28586-1R-*.*	H-00313-00-0-0		
LB-Profile PAD	AZ 5-2	AL 2-3	0.44091.2	X	X	45/92	16	6-31660-1H-*.*	6-31661-1H-*.*	6-31668-1H-*.8	6-31632-1H-*.*	H-00313-00-0-0		
Lucobay	21/07	21/11	0.44114.2	X	X	45/92	16	6-28890-42-*.*	6-28898-42-*.*	6-29427-42-*.8	6-28586-42-*.*	H-00313-00-0-0		
Meeth-Alku				X		35/92	16	6-28890-3J-*.*	6-28898-3J-*.*	6-29427-3J-*.8	6-28586-3J-*.*	H-00313-00-0-0		
Mobau				X		35/92	16	6-28890-2B-*.*	6-28898-2B-*.*	6-29427-2B-*.8	6-28586-2B-*.*	H-00313-00-0-0		
MTW-Strata 21	V 21-75	F 21-57		X		35/92	16	6-28890-43-*.*	6-28898-43-*.*	6-29427-43-*.8	6-28586-43-*.*	H-00313-00-0-0		
National Profiles	3303	1102		X	X	35/92	16	6-28890-44-*.*	6-28898-44-*.*	6-29427-44-*.8	6-28586-44-*.*	H-00313-00-0-0		
O&S-Signum 21	95	71		X	X	55/92	16	6-28890-45-*.*	6-28898-45-*.*	6-29427-45-*.8	6-28586-45-*.*	H-00313-00-0-0		
O&S-Signum 25	2544	2536	0.43969.2	X	X	50/92	20	6-31660-46-*.*	6-31661-46-*.*	6-31668-46-*.8	6-31632-46-*.*	H-00313-00-0-0		
Plastival	F.003	F.008		X		35/92	16	6-31660-1L-*.*	6-31661-1L-*.*	6-31668-1L-*.8	6-31632-1L-*.*	H-00313-00-0-0		
Plastmo 2000	5032080	5032025		X	X	45/92	16	6-28890-47-*.*	6-28898-47-*.*	6-29427-47-*.8	6-28586-47-*.*	H-00313-00-0-0		
Plastmo Index	6035080	6035025	0.44099.2	X		35/92	16	6-28890-48-*.*	6-28898-48-*.*	6-29427-48-*.8	6-28586-48-*.*	H-00313-00-0-0		
Plus Plan, PLUSTEC 3K	FR 85 V	BR 76	0.43618.3	X	X	35/92	16	6-31660-49-*.*	6-31661-49-*.*	6-31668-49-*.8	6-31632-49-*.*	H-00313-00-0-0		
Plus Plan, PLUSTEC 3K	FR 99 V	BR 76	0.43681.3	X	X	45/92	20	6-31660-49-*.*	6-31661-49-*.*	6-31668-49-*.8	6-31632-49-*.*	H-00313-00-0-0		
Premier Profiles	5608 P	5601 Q		X		35/92	16	6-28890-51-*.*	6-28898-51-*.*	6-29427-51-*.8	6-28586-51-*.*	H-00313-00-0-0		
Primo 400	P-2577	P-2297		X		35/92	16	6-28890-52-*.*	6-28898-52-*.*	6-29427-52-*.8	6-28586-52-*.*	H-00313-00-0-0		
Primo 4000	3382	3282	0.43970.2	X		35/92	16	6-31660-2E-*.*	6-31661-2E-*.*	6-31668-2E-*.8	6-31632-2E-*.*	H-00313-00-0-0		
Profilia	PF 195	PF 198		X	X	45/92	16	6-31660-53-*.*	6-31661-53-*.*	6-31668-53-*.8	6-31632-53-*.*	H-00313-00-0-0		
Pural	P 006	P 002		X	X	35/92	16	6-28890-55-*.*	6-28898-55-*.*	6-29427-55-*.8	6-28586-55-*.*	H-00313-00-0-0		
Pural	P022neu	P 002		X		45/92	20	6-31660-56-*.*	6-31661-56-*.*	6-31668-56-*.8	6-31632-56-*.*	H-00313-00-0-0		
Pural	P022ait	P 002		X	X	45/92	16	6-28890-54-*.*	6-28898-54-*.*	6-29427-54-*.8	6-28586-54-*.*	H-00313-00-0-0		
Ramplast 2000	OLT 4	OLT 2		X	X	45/92	16	6-28890-03-*.*	6-28898-03-*.*	6-29427-03-*.8	6-28586-03-*.*	H-00313-00-0-0		
Ramplast Ecotherm	302-02	301-01		X		35/92	16	6-28890-4A-*.*	6-28898-4A-*.*	6-29427-4A-*.8	6-28586-4A-*.*	H-00313-00-0-0		

Piastre di scontro, piastre di arresto per porte in PVC







Sistema profilati di PVC				Chiusure di sicurezza G.U-SECURITY			Piastre per apriporta elettrico	con scambiatore	Funz. antipanico con scambiatore	Piast. di arresto per Bloccaporta	Scontro elettrico	
Sistema profilati	Profilo Battente	Profilo Telaio	Disegno	G.U-SECURITY Automatic, Automatic4, MR, DR, SH	R 4	Inter-asse Entrata	Front.					
Range Valley				X		35/92	16	6-28890-57-*.*	6-28898-57-*.*	6-29427-57-*.8	6-28586-57-*.*	H-00313-00-0-0
Reckendrees RN 600				X		35/92	16	6-28890-58-*.*	6-28898-58-*.*	6-29427-58-*.8	6-28586-58-*.*	H-00313-00-0-0
Reckendrees RN 600				X		45/92	24x6	6-31660-59-*.*	6-31661-59-*.*	6-31668-59-*.8	6-31632-59-*.*	H-00313-00-0-0
Rehau Brillant Design	550 070	550 010		X	X	35/92	16	6-31660-62-*.*	6-31661-62-*.*	6-31668-62-*.8	6-31632-62-*.*	H-00313-00-0-0
Rehau S 702	560 220	608 052		X	X	45/92	16	6-28890-60-*.*	6-28898-60-*.*	6-29427-60-*.8	6-28586-60-*.*	H-00313-00-0-0
Rehau S 707	547 100	547 110		X		45/92	24x8	6-29512-00-*.*	6-29513-00-*.*	6-29428-00-*.8	6-29511-00-*.*	H-00314-00-0-0
Rehau S 711	551 060	551 150		X	X	35/92	16	6-28890-61-*.*	6-28898-61-*.*	6-29427-61-*.8	6-28586-61-*.*	H-00313-00-0-0
Rehau S 730	541 130	541 120	0.43971.2	X	X	45/92	16	6-31660-62-*.*	6-31661-62-*.*	6-31668-62-*.8	6-31632-62-*.*	H-00313-00-0-0
Rehau S 780	634 153	634 133		X	X	25/92	16	6-28890-63-*.*	6-28898-63-*.*	6-29427-63-*.8	6-28586-63-*.*	H-00313-00-0-0
Rehau S 790 auswärts	541 150	541 650		X		45/92	16	6-31660-3A-*.*	6-31661-3A-*.*	6-31668-3A-*.8	6-31632-3A-*.*	H-00313-00-0-0
Rehau Thermo Design	541 130	554 041		X	X	45/92	16	6-31660-62-*.*	6-31661-62-*.*	6-31668-62-*.8	6-31632-62-*.*	H-00313-00-0-0
Roplasto 4-K-System	220 600	210 300		X	X	45/92	20	6-31660-46-*.*	6-31661-46-*.*	6-31668-46-*.8	6-31632-46-*.*	H-00313-00-0-0
Roplasto 6001 Plus S-AD	631000	619003	0.44100.2	X	X	45/92	16	6-28890-67-*.*	6-28898-67-*.*	6-29427-67-*.8	6-28586-67-*.*	H-00313-00-0-0
Roplasto 6001 Plus S-MD	631000	610102	0.44101.2	X	X	45/92	16	6-28890-2Z-*.*	6-28898-2Z-*.*	6-29427-2Z-*.8	6-28586-2Z-*.*	H-00313-00-0-0
Salamander Design 3D	211 240	110 220	0.44092.2	X	X	45/92	20	6-31660-2R-*.*	6-31661-2R-*.*	6-31668-2R-*.8	6-31632-2R-*.*	H-00313-00-0-0
Salamander Design iD	211 040	210 020		X	X	45/92	20	6-31660-2R-*.*	6-31661-2R-*.*	6-31668-2R-*.8	6-31632-2R-*.*	H-00313-00-0-0
Salamander Design iD - 2-flg	211 040	210 020		X		45/92	20	6-31660-1D-*.*	6-31661-1D-*.*	6-31668-1D-*.8	6-31632-1D-*.*	H-00313-00-0-0
Salamander Universal	301 040	200 020		X	X	45/92	16	6-28890-70-*.*	6-28898-70-*.*	6-29427-70-*.8	6-28586-70-*.*	H-00313-00-0-0
Salamander Universal	201 040	200 030	0.43735.2	X	X	45/92	20	6-31660-69-*.*	6-31661-69-*.*	6-31668-69-*.8	6-31632-69-*.*	H-00313-00-0-0
Schock Thermassiv	FS	BG		X	X	45/92	16	6-28890-71-*.*	6-28898-71-*.*	6-29427-71-*.8	6-28586-71-*.*	H-00313-00-0-0
Schüco AS	7549	7684		X		45/92	16	6-31660-72-*.*	6-31661-72-*.*	6-31668-72-*.8	6-31632-72-*.*	H-00313-00-0-0
Schüco AS	7549	7684		X	X	45/92	24	6-28890-73-*.*	6-28898-73-*.*	6-29427-73-*.8	6-28586-73-*.*	H-00313-00-0-0
Schüco AS/Corona AS 60	8214	7013		X		45/92	16	6-31660-3B-*.*	6-31661-3B-*.*	6-31668-3B-*.8	6-31632-3B-*.*	H-00313-00-0-0
Schüco Corona AS	8214	8101		X		45/92	16	6-28890-3K-*.*	6-28898-3K-*.*	6-29427-3K-*.8	6-28586-3K-*.*	H-00313-00-0-0
Schüco Corona AS 60	8214	8101	0.43960.2	X	X	45/92	16	6-31660-1F-*.*	6-31661-1F-*.*	6-31668-1F-*.8	6-31632-1F-*.*	H-00313-00-0-0
Schüco Corona AS 60	8214	8101		X		45/92	24	6-30074-00-*.*	6-30075-00-*.*			H-00313-00-0-0
Schüco Corona AS 60	8214	8101		X	X	45/92	16	6-31660-3M-*.*	6-31661-3M-*.*	6-31668-3M-*.8	6-31632-3M-*.*	H-00313-00-0-0
Schüco Corona CT 70	8508	8500		X	X	45/92	16	6-31660-2T-*.*	6-31661-2T-*.*	6-31668-2T-*.8	6-31632-2T-*.*	H-00313-00-0-0
Schüco Corona CT 70	8508*	8500*		X		45/92	24		6-30995-00-*.*	6-32277-00-*.8	6-31014-00-*.*	H-00313-00-0-0

Piastre di scontro, piastre di arresto per porte in PVC

Sistema profilati di PVC				Chiusure di sicurezza G.U-SECURITY			Piastre per apriporta elettrico		con scambiatore stück		Funz. antipanico con scambiatore stück		Piast. di arresto per Bloccaporta		Scontro elettrico Modell	
Sistema profilati	Profilo Battente	Profilo Telaio	Disegno	G.U-SECURITY Automatic, Automatic4, MR, DR, SH			Front.									
				X	R 4	Inter- asse Entrata										
Selecta (GEWE)	GW 4400	GW 4401		X	X	35/92	16	6-28890-74-*.*	6-28898-74-*.*	6-29427-74-*.8	6-28586-74-*.*	H-00313-00-0-0				
Spectus	SW 09	SW 05		X		35/92	16	6-28890-75-*.*	6-28898-75-*.*	6-29427-75-*.8	6-28586-75-*.*	H-00313-00-0-0				
Stöckel Ecostep		2113	0.43668.3	X	X	55/92	16	6-28890-1U-*.*	6-28898-1U-*.*	6-29427-1U-*.8	6-28586-1U-*.*	H-00313-00-0-0				
Stöckel Twinstep	1212	1111		X	X	55/92	16	6-28890-76-*.*	6-28898-76-*.*	6-29427-76-*.8	6-28586-76-*.*	H-00313-00-0-0				
Synseal	SZ 04	SF 02		X	X	45/92	16	6-28890-77-*.*	6-28898-77-*.*	6-29427-77-*.8	6-28586-77-*.*	H-00313-00-0-0				
Synseal 70	DV 71	F 72		X		35/92	16	6-31660-2F-*.*	6-31661-2F-*.*	6-31668-2F-*.8	6-31632-2F-*.*	H-00313-00-0-0				
Technoplast		1001		X		45/92	16	6-31660-78-*.*	6-31661-78-*.*	6-31668-78-*.8	6-31632-78-*.*	H-00313-00-0-0				
Thyssen AD-Fa. Optero	H 40	L 60	0.43962.2	X	X	45/92	16	6-31660-3E-*.*	6-31661-3E-*.*	6-31668-3E-*.8	6-31632-3E-*.*	H-00313-00-0-0				
Thyssen AD	H 40	L 60	0.43962.2	X	X	45/92	16	6-28890-79-*.*	6-28898-79-*.*	6-29427-79-*.8	6-28586-79-*.*	H-00313-00-0-0				
Thyssen Kompakt	H 4	L 3		X	X	40/92	16	6-28890-80-*.*	6-28898-80-*.*	6-29427-80-*.8	6-28586-80-*.*	H-00313-00-0-0				
Thyssen Prestige	Z 276	L 176	0.44072.2	X	X	35/92	16	6-28890-79-*.*	6-28898-79-*.*	6-29427-79-*.8	6-28586-79-*.*	H-00313-00-0-0				
Tryba E 58	ZP 120	L 65	0.43963.2	X	X	45/92	16	6-31660-84-*.*	6-31661-84-*.*	6-31668-84-*.8	6-31632-84-*.*	H-00313-00-0-0				
Veka Softline AD 13	103.198	101.085	keine WZ	X	X	35/92	16	6-31660-2D-*.*	6-31661-2D-*.*	6-31668-2D-*.8	6-31632-2D-*.*	H-00313-00-0-0				
Veka Softline AD	103.122	101.085		X	X	35/92	16	6-28890-87-*.*	6-28898-87-*.*	6-29427-87-*.8	6-28586-87-*.*	H-00313-00-0-0				
Veka Softline AD	105.081	101.085	0.43689.2	X	X	45/92	24x6	6-28890-88-*.*	6-28898-88-*.*	6-29427-88-*.8	6-28586-88-*.*	H-00313-00-0-0				
Veka Softline AD	105.081	[1]		X		45/92	24x6		6-31990-00-*.*			H-00313-00-0-0				
Veka Softline MD	103.118	101.100		X	X	35/92	16	6-28890-87-*.*	6-28898-87-*.*	6-29427-87-*.8	6-28586-87-*.*	H-00313-00-0-0				
Veka Topline AD	103.202	101.201	0.43965.2	X	X	35/92	16	6-31660-2D-*.*	6-31661-2D-*.*	6-31668-2D-*.8	6-31632-2D-*.*	H-00313-00-0-0				
Veka Topline AD	105.200	101.201	0.43972.2	X	X	45/92	24x6	6-28890-88-*.*	6-28898-88-*.*	6-29427-88-*.8	6-28586-88-*.*	H-00313-00-0-0				
Veka Topline AD	103.202	101.201	0.43965.2	X	X	35/92	16	6-31660-3Y-*.*	6-31661-3Y-*.*	6-31668-3Y-*.8	6-31632-3Y-*.*	H-00313-00-0-0				
Veka Topline AD	103.202	101.201	0.43965.2	X	X	35/92	16	6-31660-4C-*.*	6-31661-4C-*.*	6-31668-4C-*.8	6-31632-4C-*.*	H-00313-00-0-0				
Veka Topline MD	103.222	101.222		X	X	45/92	16	6-31660-2D-*.*	6-31661-2D-*.*	6-31668-2D-*.8	6-31632-2D-*.*	H-00313-00-0-0				
Vinylex	VL 1310	VL 1301		X		35/92	16	6-28890-89-*.*	6-28898-89-*.*	6-29427-89-*.8	6-28586-89-*.*	H-00313-00-0-0				
Vinylex System Ex	301 109	301 141		X	X	35/92	16	6-28890-90-*.*	6-28898-90-*.*	6-29427-90-*.8	6-28586-90-*.*	H-00313-00-0-0				
Weru Avida			0.44146.1	X	X	40/92	24		6-28898-3F-*.*			H-00314-00-0-0				
Wymar 1500	1507	1503		X		35/92	16	6-31660-93-*.*	6-31661-93-*.*	6-31668-93-*.8	6-31632-93-*.*	H-00313-00-0-0				
Wymar 2000	2207	2003		X		35/92	16	6-31660-91-*.*	6-31661-91-*.*	6-31668-91-*.8	6-31632-91-*.*	H-00313-00-0-0				
Wymar 2000	2207	2003		X		35/92	16	6-28890-2H-*.*	6-28898-2H-*.*	6-29427-2H-*.8	6-28586-2H-*.*	H-00313-00-0-0				
Wymar 2500				X		35/92	16	6-31660-3X-*.*	6-31661-3X-*.*	6-31668-3X-*.8	6-31632-3X-*.*	H-00313-00-0-0				

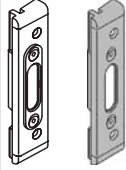
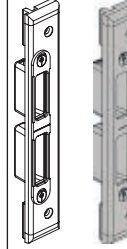
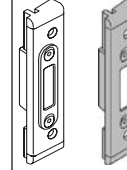




Piastre di scontro, piastre di arresto per porte in PVC



Sistema profilati di PVC				Chiusure di sicurezza G.U-SECURY			Piastre per apriporta elettrico	con scambiatore stück	Funz. antipanico con scambiatore stück	Piast. di arresto per Bloccaporta	Scontro elettrico Modell	
Sistema profilati	Profilo Battente	Profilo Telaio	Disegno	G.U-SECURY Automatic, Automatic4, MR, DR, SH	R 4	Inter-asse Entrata	Front.					
Wymar 3000	3203	3000		X		35/92	16	6-31660-3Z-*.*	6-31661-3Z-*.*	6-31668-3Z-*.8	6-31632-3Z-*.*	H-00313-00-0-0
Wymar 60	107a	103		X	X	40/92	16	6-28890-92-*.*	6-28898-92-*.*	6-29427-92-*.8	6-28586-92-*.*	H-00313-00-0-0
Interasse 13 mm								6-31660-1A-*.*	6-31661-1A-*.*	6-31668-1A-*.8	6-31632-1A-*.*	H-00313-00-0-0
Interasse 9 mm								6-28890-1J-*.*	6-28898-1J-*.*	6-29427-1J-*.8	6-28586-1J-*.*	H-00313-00-0-0

Piastre e scontri di sicurezza per porte in PVC











Sistema profilati di PVC				Chiusure di sicurezza G.U-SECURITY			Scontri regolabili Automatic e MR			Scontri regolabili Automatic4 e DR		Scontri SH		Scontri funzione antipanico Automatic e MR		Scontri funzione antipanico Automatic4 e DR	Scontri Rullini R 4	Rostri antistrappo
Sistema profilati	Profilo Battente	Profilo Telaio	Disegno	G.U-SECURITY Automatic, Automatic 4, MR, DR, SH	R 4	Inter-asse Entrata	Front.											
Accord Contour 7.0 AD	A.FL 11	A.RA 12	0.43990.2	X	X	45/92	16	6-31552-1G-0-*	6-32022-1G-*.*	6-31553-1G-0-*	6-32978-1G-0-*	6-32979-1G-0-*	9-34907-00-*.*	6-28961-1G-0-*				
Accord Contour 7.0 AD	A.FL 12	A.RA 12	0.43574.3	X	X	45/92	16	6-31552-1G-0-*	6-32022-1G-*.*	6-31553-1G-0-*	6-32978-1G-0-*	6-32979-1G-0-*	9-34907-00-*.*	6-28961-1G-0-*				
Accord System 503	900.222	503.001		X	X	45/92	24	6-28983-01-0-*	6-32023-01-*.*	6-28885-01-0-*	6-32978-01-0-*	6-32979-01-0-*	9-30912-02-*.*	6-28961-01-0-*				
Acothec	739.630	739.614		X		45/92	16	6-31552-1M-0-*	6-32022-1M-*.*	6-31553-1M-0-*	6-32978-1M-0-*	6-32979-1M-0-*		6-28961-1M-0-*				
Actual 500	P 1515	P 1501		X	X	40/92	16	6-28983-03-0-*	6-32023-03-*.*	6-28885-03-0-*	6-32978-03-0-*	6-32979-03-0-*	9-34542-00-*.*	6-28961-03-0-*				
Actual 500	P 1508	P 1501		X	X	55/92	16	6-31552-2J-0-*	6-32022-2J-*.*	6-31553-2J-0-*	6-32978-2J-0-*	6-32979-2J-0-*	9-36452-00-*.*	6-28961-2J-0-*				
Actual 600			keine WZ	X	X	55/92	16	6-31552-3T-0-*	6-32022-3T-*.*	6-31553-3T-0-*	6-32978-3T-0-*	6-32979-3T-0-*	9-39614-00-*.*	6-28961-3T-0-*				
Alphacan Class	MB 02 G	MT 01 B	keine WZ	X	X	35/92	16	6-31552-3R-0-*	6-32022-3R-*.*	6-31553-3R-0-*	6-32978-3R-0-*	6-32979-3R-0-*	9-41977-00-*.*	6-28961-3R-0-*				
Alphacan-MD				X	X	35/92	16	6-31552-1W-0-*	6-32022-1W-*.*	6-31553-1W-0-*	6-32978-1W-0-*	6-32979-1W-0-*	9-38115-00-0-1	6-28961-1W-0-*				
Alphacan-Esthea, 2-flg.	53.08			X		35/92	16	6-31552-1T-0-*	6-32022-1T-*.*	6-31553-1T-0-*	6-32978-1T-0-*	6-32979-1T-0-*		6-28961-1T-0-*				
Aluman	Z 97 CX	L 60 CX		X	X	35/92	16	6-31552-04-0-*	6-32022-04-*.*	6-31553-04-0-*	6-32978-04-0-*	6-32979-04-0-*	E-18289-00-*.*	6-28961-04-0-*				
Aluplast Ideal	100 038	L 204		X	X	45/92	16	6-28983-06-0-*	6-32023-06-*.*	6-28885-06-0-*	6-32978-06-0-*	6-32979-06-0-*	E-14339-00-*.*	6-28961-06-0-*				
Aluplast Ideal	H 206	L 204		X	X	35/92	16	6-31552-05-0-*	6-32022-05-*.*	6-31553-05-0-*	6-32978-05-0-*	6-32979-05-0-*	9-30147-00-*.*	6-28961-05-0-*				
Aluplast Ideal 2000	120 033	120 002	0.43966.2	X	X	45/92	16	6-31552-07-0-*	6-32022-07-*.*	6-31553-07-0-*	6-32978-07-0-*	6-32979-07-0-*	9-38218-00-*.*	6-28961-07-0-*				
Aluplast Ideal 4000	140 033	140 003	0.44093.2	X	X	45/92	16	6-28983-2U-0-*	6-32023-2U-*.*	6-28885-2U-0-*	6-32978-2U-0-*	6-32979-2U-0-*	9-38218-00-*.*	6-28961-2U-0-*				
Amari Plastics	D 103	F 60		X	X	40/92	16	6-28983-08-0-*	6-32023-08-*.*	6-28885-08-0-*	6-32978-08-0-*	6-32979-08-0-*	E-11794-35-*.*	6-28961-08-0-*				
Anglian Windows	8964	8960		X	X	35/92	16	6-28983-09-0-*	6-32023-09-*.*	6-28885-09-0-*	6-32978-09-0-*	6-32979-09-0-*	9-30146-06-*.*	6-28961-09-0-*				
Bouvet	FP.22	FP.14		X		30/92	16	6-28983-1P-0-*	6-32023-1P-*.*	6-28885-1P-0-*	6-32978-1P-0-*	6-32979-1P-0-*		6-28961-1P-0-*				
Brüggmann 81	HT 20	HT 10	0.44102.2	X		45/92	20	6-31552-10-0-*	6-32022-10-*.*	6-31553-10-0-*	6-32978-10-0-*	6-32979-10-0-*		6-28961-10-0-*				
Brüggmann 81	HF 403	HF 431	0.43837.4	X	X	45/92	16	6-28984-06-0-*		6-28935-06-0-*			9-32616-00-*.*	6-29916-01-0-*				
Brüggmann AD	HP 153	HP 104	0.44090.2	X		35/92	16	6-31552-2L-0-*	6-32022-2L-*.*	6-31553-2L-0-*	6-32978-2L-0-*	6-32979-2L-0-*		6-28961-2L-0-*				
Brüggmann AD	HP 155	HP 104	0.44103.2	X		45/92	20	6-31552-2Y-0-*	6-32022-2Y-*.*	6-31553-2Y-0-*	6-32978-2Y-0-*	6-32979-2Y-0-*		6-28961-2Y-0-*				
Brüggmann MD	HP 253	HP 202		X		45/92	16	6-31552-2L-0-*	6-32022-2L-*.*	6-31553-2L-0-*	6-32978-2L-0-*	6-32979-2L-0-*		6-28961-2L-0-*				
Brüggmann Euro 92	HF 954	HF 960	0.43989.2	X	X	45/92	16	6-28983-11-0-*	6-32023-11-*.*	6-28885-11-0-*	6-32978-11-0-*	6-32979-11-0-*	9-35745-00-*.*	6-28961-11-0-*				
Climabaie	739.102	739.405		X		45/92	16	6-28984-06-0-*	6-32022-14-*.*	6-28935-06-0-*	6-32978-14-0-*	6-32979-14-0-*						
Deceuninck Mondial	2025	2000	0.43968.2	X	X	35/92	16	6-31552-14-0-*	6-32022-14-*.*	6-31553-14-0-*	6-32978-14-0-*	6-32979-14-0-*	9-35737-00-*.*	6-28961-14-0-*				
Deceuninck Mondial	2025	2100		X		35/92	16	6-31552-2M-0-*	6-32022-2M-*.*	6-31553-2M-0-*	6-32978-2M-0-*	6-32979-2M-0-*		6-28961-2M-0-*				
Dimex-Komfort			0.43500.3	X	X	35/92	16	6-31552-1B-0-*	6-32022-1B-*.*	6-31553-1B-0-*	6-32978-1B-0-*	6-32979-1B-0-*	9-34907-00-*.*	6-28961-1B-0-*				

= il colore grigio indica i nuovi articoli con regolazione a scomparsa

Piastre e scontri di sicurezza per porte in PVC

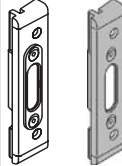
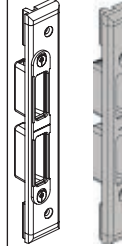
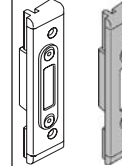
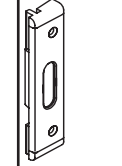
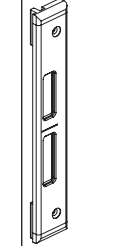
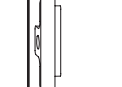
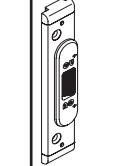


Sistema profilati di PVC				Chiusure di sicurezza G.U-SECURY			Scontri regolabili Automatic e MR		Automatic4 e DR		Scontri funzione antipanico Scontri SH		Automatic e MR		Scontri Automatic4 e DR		Rostri antistrappo Rullini R 4	
Sistema profilati	Profilo Battente	Profilo Telaio	Disegno	G.U-SECURY Automatic, MR, DR, SH	R 4	Inter-asse Entrata	Front.											
Duraflex	1800	1802		X	X	35/92	16	6-31552-15-0-*	6-32022-15-*.*	6-31553-15-0-*	6-32978-15-0-*	6-32979-15-0-*	8-00975-00-*.*	6-28961-15-0-*				
Egeplast				X	X	45/92	16	6-28983-16-0-*	6-32023-16-*.*	6-28885-16-0-*	6-32978-16-0-*	6-32979-16-0-*	E-13534-15-*.*	6-28961-16-0-*				
Epwin	2230	2207	0.44105.2	X	X	35/92	16	6-31552-17-0-*	6-32022-17-*.*	6-31553-17-0-*	6-32978-17-0-*	6-32979-17-0-*	9-30912-05-*.*	6-28961-17-0-*				
Fapes	65	„51; 81“		X	X	35/92	16	6-28984-10-0-*	6-32022-14-*.*	6-31553-14-0-*	6-32978-14-0-*	6-32979-14-0-*	9-39511-00-*.*					
Finstral 2-flgl.	D 530	D 580		X		35/92	16	6-31552-2X-0-*	6-32022-2X-*.*	6-31553-2X-0-*	6-32978-2X-0-*	6-32979-2X-0-*		6-28961-2X-0-*				
Fios	PL 011	PL 012	0.44106.2	X		35/92	16	6-28983-19-0-*	6-32023-19-*.*	6-28885-19-0-*	6-32978-19-0-*	6-32979-19-0-*		6-28961-19-0-*				
Funke			keine WZ	X	X	45/92	16	6-31552-34-0-*	6-32022-34-*.*	6-31553-34-0-*	6-32978-34-0-*	6-32979-34-0-*	9-35508-00-*.*	6-28961-34-0-*				
Gealan S 3000	3076	3008	0.43934.2	X	X	45/92	16	6-31552-21-0-*	6-32022-21-*.*	6-31553-21-0-*	6-32978-21-0-*	6-32979-21-0-*	9-35858-00-*.*	6-28961-21-0-*				
Gealan S 3000	3076	3008	0.43934.2	X	X	45/92	16	6-31552-4B-0-*	6-32022-4B-*.*	6-31553-4B-0-*	6-32978-4B-0-*	6-32979-4B-0-*	9-35858-00-*.*	6-28961-4B-0-*				
Gealan S 7000 IQ	7076	7008	0.44048.2	X	X	45/92	16	6-31552-21-0-*	6-32022-21-*.*	6-31553-21-0-*	6-32978-21-0-*	6-32979-21-0-*	9-35858-00-*.*	6-28961-21-0-*				
Gealan S 8000 IQ	8076	8008	keine WZ	X	X	45/92	16	6-31552-21-0-*	6-32022-21-*.*	6-31553-21-0-*	6-32978-21-0-*	6-32979-21-0-*	9-35858-00-*.*	6-28961-21-0-*				
Gregorex	RF 2	6070		X		30/92	16	6-31552-1N-0-*	6-32022-1N-*.*	6-31553-1N-0-*	6-32978-1N-0-*	6-32979-1N-0-*		6-28961-1N-0-*				
Gromathic	GM 2257	GM 2206		X	X	45/92	16	6-28983-22-0-*	6-32023-22-*.*	6-28885-22-0-*	6-32978-22-0-*	6-32979-22-0-*	9-30146-02-*.*	6-28961-22-0-*				
Gromathic	GM 2501	GM 2408	0.44109.2	X		35/92	16	6-28983-97-0-*	6-32023-97-*.*	6-28885-97-0-*	6-32978-97-0-*	6-32979-97-0-*		6-28961-97-0-*				
Gromathic	GM 3121	GM 3128		X		45/92	24x6	6-28983-23-0-*		6-28885-23-0-*	6-32978-23-0-*	6-32979-23-0-*		6-28961-23-0-*				
Helling		BLF8040		X		45/92	16	6-31552-24-0-*	6-32022-24-*.*	6-31553-24-0-*	6-32978-24-0-*	6-32979-24-0-*		6-28961-24-0-*				
Helling/Schüco Corona AS 60	8214	BL 7540		X		45/92	16	6-31552-2W-0-*	6-32022-2W-*.*	6-31553-2W-0-*	6-32978-2W-0-*	6-32979-2W-0-*		6-28961-2W-0-*				
Helmitin HT 60	4-60087	4-60067	0.44110.2	X	X	45/92	16	6-31552-25-0-*	6-32022-25-*.*	6-31553-25-0-*	6-32978-25-0-*	6-32979-25-0-*	9-30146-12-*.*	6-28961-25-0-*				
Helmitin KS		4-60111		X		45/92	16	6-31552-26-0-*	6-32022-26-*.*	6-31553-26-0-*	6-32978-26-0-*	6-32979-26-0-*		6-28961-26-0-*				
Helmitin KSL	4-60193	4-60182	0.43948.2	X		45/92	16	6-28983-1C-0-*	6-32023-1C-*.*	6-28885-1C-0-*	6-32978-1C-0-*	6-32979-1C-0-*		6-28961-1C-0-*				
Hesaplast				X		35/92	16	6-31552-2N-0-*	6-32022-2N-*.*	6-31553-2N-0-*	6-32978-2N-0-*	6-32979-2N-0-*		6-28961-2N-0-*				
Hoco H 610	FL610-11	BL100-84		X		45/92	16	6-28983-3L-0-*	6-32023-3L-*.*	6-28885-3L-0-*	6-32978-3L-0-*	6-32979-3L-0-*		6-28961-3L-0-*				
Home	FHT 115	B 80		X	X	45/92	16	6-28983-27-0-*	6-32023-27-*.*	6-28885-27-0-*	6-32978-27-0-*	6-32979-27-0-*	8-00962-00-*.*	6-28961-27-0-*				
Home		B 80		X		45/92	24x6	6-31552-1D-0-*	6-32022-1D-*.*	6-31553-1D-0-*	6-32978-1D-0-*	6-32979-1D-0-*		6-28961-1D-0-*				
HT-Troplast Innonova 2000	522 400	510 200		X	X	45/92	20	6-31944-00-0-*		6-31945-00-0-*			9-41716-00-*.*	6-29916-02-0-*				
HT-Troplast Innonova 2000	522 100	510 200		X	X	35/92	16	6-31944-00-0-*		6-31945-00-0-*			9-41716-00-*.*	6-29916-02-0-*				
HT-Troplast Innonova 70 A5	622400	610200	keine WZ	X	X	55/92	20	6-31552-83-0-*	6-32022-83-*.*	6-31553-83-0-*	6-32978-83-0-*	6-32979-83-0-*	9-37137-00-*.*	6-28961-83-0-*				
HT-Troplast Innonova 70 M5	522400	510400	keine WZ	X	X	55/92	20	6-31552-83-0-*	6-32022-83-*.*	6-31553-83-0-*	6-32978-83-0-*	6-32979-83-0-*	9-37137-00-*.*	6-28961-83-0-*				

= il colore grigio indica i nuovi articoli con regolazione a scomparsa

Piastre e scontri di sicurezza per porte in PVC



Sistema profilati di PVC				Chiusure di sicurezza G.U-SECURITY			Scontri regolabili Automatic e MR		Automatic4 e DR		Scontri funzione antipanico Scontri SH		Automatic e MR		Scontri Automatic4 e DR		Rostri antistrappo Rullini R 4	
Sistema profilati	Profilo Battente	Profilo Telaio	Disegno	G.U-SECURITY Automatic, Automatic 4, MR, DR, SH	R 4	Inter-asse Entrata	Front.											
HT-Troplast Trocal 900	920 500	910 700		X	X	55/92	16	6-28983-82-0-*	6-32023-82-**-*	6-28885-82-0-*	6-32978-82-0-*	6-32979-82-0-*	9-34451-00-**-*	6-28961-82-0-*				
HT-Troplast Trocal 900	920 700	910 100		X	X	35/92	16	6-28984-08-0-*		6-28935-08-0-*			9-30806-00-**-*	6-29916-02-0-*				
HT-Troplast Trocal 900	925 700	910 700	0.43632.3	X	X	55/92	16	6-28983-82-0-*	6-32023-82-**-*	6-28885-82-0-*	6-32978-82-0-*	6-32979-82-0-*	9-34451-00-**-*	6-28961-82-0-*				
HT-Troplast Trocal 900	920 500	910 700		X	X	55/92	16	6-31552-3H-0-*	6-32022-3H-**-*	6-31553-3H-0-*	6-32978-3H-0-*	6-32979-3H-0-*	9-34907-00-**-*					
HT-Troplast Trocal 900	929 500	910 700		X		55/92	16	6-28983-3G-0-*	6-32023-3G-**-*	6-28885-3G-0-*	6-32978-3G-0-*	6-32979-3G-0-*		6-28961-3G-0-*				
HT-Troplast Trocal Confort	120 200	110 200	0.43949.2	X		35/92	16	6-31552-83-0-*	6-32022-83-**-*	6-31553-83-0-*	6-32978-83-0-*	6-32979-83-0-*		6-28961-83-0-*				
HT-Troplast Trocal Elegance	925 900	912 700		X	X	45/92	16	6-28983-82-0-*	6-32023-82-**-*	6-28885-82-0-*	6-32978-82-0-*	6-32979-82-0-*	9-34451-00-**-*	6-28961-82-0-*				
HT-Troplast Trocal Elegance	921 700	912 700		X	X	45/92	16	6-28984-08-0-*		6-28935-08-0-*			9-30806-00-**-*	6-29916-02-0-*				
Hua Xin (Alu)				X	X	35/92	16	6-28983-3D-0-*	6-32023-3D-**-*	6-28885-3D-0-*	6-32978-3D-0-*	6-32979-3D-0-*	9-34202-00-**-*	6-28961-3D-0-*				
Inefa Kontur 2000	1209	1201		X		55/92	16	6-28983-1Z-0-*	6-32023-1Z-**-*	6-28885-1Z-0-*	6-32978-1Z-0-*	6-32979-1Z-0-*		6-28961-1Z-0-*				
Intertec (Greiner)	GF 1030	GR 1000		X	X	45/92	24	6-28983-96-0-*	6-32023-96-**-*	6-28885-96-0-*	6-32978-96-0-*	6-32979-96-0-*	9-34907-00-**-*	6-28961-96-0-*				
Intertec WD 70 (Greiner)	140030	140005	0.44108.2	X		45/92	16	6-31552-1Y-0-*	6-32022-1Y-**-*	6-31553-1Y-0-*	6-32978-1Y-0-*	6-32979-1Y-0-*		6-28961-1Y-0-*				
Ital Plastick Olympia 2000	07073ZP	07073LM		X	X	45/92	16	6-28983-2A-0-*	6-32023-2A-**-*	6-28885-2A-0-*	6-32978-2A-0-*	6-32979-2A-0-*	9-30146-05-**-*	6-28961-2A-0-*				
KBE-AD	714	306	0.43950.2	X	X	45/92	16	6-28983-28-0-*	6-32023-28-**-*	6-28885-28-0-*	6-32978-28-0-*	6-32979-28-0-*	9-31115-00-**-*	6-28961-28-0-*				
KBE-AD	714	306		X		45/92	24x8	6-32080-00-0-*		6-29147-00-0-*								
KBE-AD 70	378	370		X	X	45/92	16	6-31552-34-0-*	6-32022-34-**-*	6-31553-34-0-*	6-32978-34-0-*	6-32979-34-0-*	9-35508-00-**-*	6-28961-34-0-*				
KBE-AD Schöpper	714	306	0.44111.2	X	X	45/92	16	6-28983-2K-0-*	6-32023-2K-**-*	6-28885-2K-0-*	6-32978-2K-0-*	6-32979-2K-0-*	9-31115-00-**-*	6-28961-2K-0-*				
Knipping SK 4000	SK 4102			X	X	35/92	16	6-31944-00-0-*		6-31945-00-0-*			9-41716-00-**-*	6-29916-02-0-*				
Knipping SK 4010	SK 4104		keine WZ	X		55/92	20	6-31552-83-0-*	6-32022-83-**-*	6-31553-83-0-*	6-32978-83-0-*	6-32979-83-0-*		6-28961-83-0-*				
Kö-Combidur MPF	SP 1233	SP 1089	0.44112.2	X	X	35/92	16	6-28983-29-0-*	6-32023-29-**-*	6-28885-29-0-*	6-32978-29-0-*	6-32979-29-0-*	9-33271-00-**-*	6-28961-29-0-*				
Kö-Combidur VK	SP 1232	SP 865		X	X	45/92	16	6-31552-30-0-*	6-32022-30-**-*	6-31553-30-0-*	6-32978-30-0-*	6-32979-30-0-*	9-33006-00-**-*	6-28961-30-0-*				
Kö-Eurodur 3S	1416	1401		X	X	45/92	16	6-28983-32-0-*	6-32023-32-**-*	6-28885-32-0-*	6-32978-32-0-*	6-32979-32-0-*	9-37123-00-**-*	6-28961-32-0-*				
Kö-Eurodur 3S	1416	1401	0.43782.2	X	X	45/92	16	6-31552-31-0-*	6-32022-31-**-*	6-31553-31-0-*	6-32978-31-0-*	6-32979-31-0-*	9-33802-00-**-*	6-28961-31-0-*				
Kö-Eurodur 3S auswärts	1415	1403	0.43546.3	X	X	45/92	16	6-31552-33-0-*	6-32022-33-**-*	6-31553-33-0-*	6-32978-33-0-*	6-32979-33-0-*	9-35864-00-**-*	6-28961-33-0-*				
Kö-Eurodur 3S, 2-flgl.	1416	1401		X		45/92	16	6-28984-05-0-*	6-32023-05-**-*	6-28935-05-0-*								
Kö-Eurodur 3S, 2-flgl.	1416	1401		X		45/92	16	6-31552-2C-0-*	6-32022-2C-**-*	6-31553-2C-0-*	6-32978-2C-0-*	6-32979-2C-0-*		6-28961-2C-0-*				
Kö-EuroFutur Avantgarde	3916	3902		X		45/92	24x6	6-28983-38-0-*	6-32023-38-**-*	6-28885-38-0-*	6-32978-38-0-*	6-32979-38-0-*		6-28961-38-0-*				
Kö-EuroFutur Classic	2416	2402		X	X	45/92	16	6-31552-31-0-*	6-32022-31-**-*	6-31553-31-0-*	6-32978-31-0-*	6-32979-31-0-*	9-33802-00-**-*	6-28961-31-0-*				

= il colore grigio indica i nuovi articoli con regolazione a scomparsa

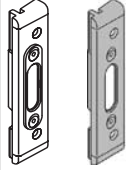
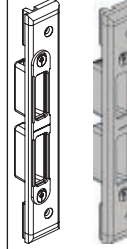
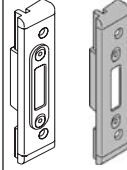




Piastre e scontri di sicurezza per porte in PVC

Sistema profilati di PVC				Chiusure di sicurezza G.U-SECURY				Scontri regolabili Automatic e MR		Scontri regolabili Automatic4 e DR		Scontri funzione antipanico Scontri SH Automatic e MR		Scontri Automatic4 e DR		Rostri antistrappo Rullini R 4	
Sistema profilati	Profilo Battente	Profilo Telaio	Disegno	G.U-SECURY Automatic, Automatic 4, MR, DR, SH	R 4	Inter-asse Entrata	Front.										
Kö-EuroFutur Classic	2416	2402		X		45/92	24x6	6-28983-38-0*	6-32023-38-*.*	6-28885-38-0*	6-32978-38-0*	6-32979-38-0*			6-28961-38-0*		
Kö-EuroFutur Elegance	116	102		X	X	45/92	16	6-31552-31-0*	6-32022-31-*.*	6-31553-31-0*	6-32978-31-0*	6-32979-31-0*	9-33802-00-*.*		6-28961-31-0*		
Kö-EuroFutur Elegance	116	102		X		45/92	24x6	6-28983-38-0*	6-32023-38-*.*	6-28885-38-0*	6-32978-38-0*	6-32979-38-0*			6-28961-38-0*		
Kö-Gold	1472	1461	0.44097.2	X	X	35/92	16	6-31552-34-0*	6-32022-34-*.*	6-31553-34-0*	6-32978-34-0*	6-32979-34-0*	9-35508-00-*.*		6-28961-34-0*		
Kö-MS	1416	1552	0.44098.2	X	X	45/92	16	6-31552-35-0*	6-32022-35-*.*	6-31553-35-0*	6-32978-35-0*	6-32979-35-0*	9-37135-00-*.*		6-28961-35-0*		
Kö-MS/AV	SP 3022	1552		X	X	45/92	24x6	6-28983-36-0*		6-28885-36-0*	6-32978-36-0*	6-32979-36-0*	9-37135-00-*.*		6-28961-36-0*		
Kö-System AV	SP 3022	SP 3000	0.43643.3	X	X	45/92	24x6	6-28983-37-0*	6-32023-37-*.*	6-28885-37-0*	6-32978-37-0*	6-32979-37-0*	9-30530-00-*.*		6-28961-37-0*		
Kö-System AV	SP 3022	1401		X		45/92	24x6	6-28983-38-0*		6-28885-38-0*	6-32978-38-0*	6-32979-38-0*			6-28961-38-0*		
Kö-System AV	SP 3023	SP 3012		X		45/92	16	6-31552-1E-0*	6-32022-1E-*.*	6-31553-1E-0*	6-32978-1E-0*	6-32979-1E-0*			6-28961-1E-0*		
Kö-Tritec	P 1112	P 1300	0.44113.2	X	X	45/92	16	6-28983-39-0*	6-32023-39-*.*	6-28885-39-0*	6-32978-39-0*	6-32979-39-0*	E-15321-00-*.*		6-28961-39-0*		
Lapeyre	X.7007	X.7101		X		35/92	16	6-28983-1R-0*	6-32023-1R-*.*	6-28885-1R-0*	6-32978-1R-0*	6-32979-1R-0*			6-28961-1R-0*		
LB-Profile PAD	AZ 5-2	AL 2-3	0.44091.2	X	X	45/92	16	6-31552-1H-0*	6-32022-1H-*.*	6-31553-1H-0*	6-32978-1H-0*	6-32979-1H-0*	9-34907-00-*.*		6-28961-1H-0*		
Lucobay	21/07	21/11	0.44114.2	X	X	45/92	16	6-28983-42-0*	6-32023-42-*.*	6-28885-42-0*	6-32978-42-0*	6-32979-42-0*	9-31115-00-*.*		6-28961-42-0*		
Meeth-Alku				X		35/92	16	6-28983-3J-0*	6-32023-3J-*.*	6-28885-3J-0*	6-32978-3J-0*	6-32979-3J-0*			6-28961-3J-0*		
Mobau				X		35/92	16	6-28983-2B-0*	6-32023-2B-*.*	6-28885-2B-0*	6-32978-2B-0*	6-32979-2B-0*			6-28961-2B-0*		
MTW-Strata 21	V 21-75	F 21-57		X		35/92	16	6-28983-43-0*	6-32023-43-*.*	6-28885-43-0*	6-32978-43-0*	6-32979-43-0*			6-28961-43-0*		
National Profiles	3303	1102		X	X	35/92	16	6-28983-44-0*	6-32023-44-*.*	6-28885-44-0*	6-32978-44-0*	6-32979-44-0*	9-30824-00-*.*		6-28961-44-0*		
O&S-Signum 21	95	71		X	X	55/92	16	6-28983-45-0*	6-32023-45-*.*	6-28885-45-0*	6-32978-45-0*	6-32979-45-0*	9-30146-04-*.*		6-28961-45-0*		
O&S-Signum 25	2544	2536	0.43969.2	X	X	50/92	20	6-31552-46-0*	6-32022-46-*.*	6-31553-46-0*	6-32978-46-0*	6-32979-46-0*	9-35770-00-*.*		6-28961-46-0*		
Plastival	F.003	F.008		X		35/92	16	6-31552-1L-0*	6-32022-1L-*.*	6-31553-1L-0*	6-32978-1L-0*	6-32979-1L-0*			6-28961-1L-0*		
Plastmo 2000	5032080	5032025		X	X	45/92	16	6-28983-47-0*	6-32023-47-*.*	6-28885-47-0*	6-32978-47-0*	6-32979-47-0*	9-30146-01-*.*		6-28961-47-0*		
Plastmo Index	6035080	6035025	0.44099.2	X		35/92	16	6-28983-48-0*	6-32023-48-*.*	6-28885-48-0*	6-32978-48-0*	6-32979-48-0*			6-28961-48-0*		
Plus Plan, PLUSTEC 3K	FR 85 V	BR 76	0.43618.3	X	X	35/92	16	6-31552-49-0*	6-32022-49-*.*	6-31553-49-0*	6-32978-49-0*	6-32979-49-0*	9-37135-00-*.*		6-28961-49-0*		
Plus Plan, PLUSTEC 3K	FR 99 V	BR 76	0.43681.3	X	X	45/92	20	6-31552-49-0*	6-32022-49-*.*	6-31553-49-0*	6-32978-49-0*	6-32979-49-0*	9-37135-00-*.*		6-28961-49-0*		
Premier Profiles	5608 P	5601 Q		X		35/92	16	6-28983-51-0*	6-32023-51-*.*	6-28885-51-0*	6-32978-51-0*	6-32979-51-0*			6-28961-51-0*		
Primo 400	P-2577	P-2297		X		35/92	16	6-28983-52-0*		6-28885-52-0*	6-32978-52-0*	6-32979-52-0*			6-28961-52-0*		
Primo 4000	3382	3282	0.43970.2	X		35/92	16	6-31552-2E-0*	6-32022-2E-*.*	6-31553-2E-0*	6-32978-2E-0*	6-32979-2E-0*			6-28961-2E-0*		
Profilia	PF 195	PF 198		X	X	45/92	16	6-31552-53-0*	6-32022-53-*.*	6-31553-53-0*	6-32978-53-0*	6-32979-53-0*	9-32908-00-*.*		6-28961-53-0*		

= il colore grigio indica i nuovi articoli con regolazione a scomparsa

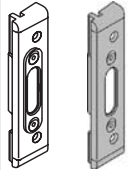
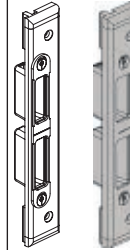
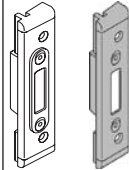




Piastre e scontri di sicurezza per porte in PVC



Sistema profilati di PVC				Chiusure di sicurezza G.U-SECURITY				Scontri regolabili Automatic e MR		Automatic4 e DR		Scontri funzione antipanico Scontri SH		Automatic e MR		Scontri Automatic4 e DR		Rostrini antistrappo Rullini R 4	
Sistema profilati	Profilo Battente	Profilo Telaio	Disegno	G.U-SECURITY Automatic, MR, DR, SH	R 4	Inter-asse Entrata	Front.												
Pural	P 006	P 002		X	X	35/92	16	6-28983-55-0-*	6-32023-55-**-*	6-28885-55-0-*	6-32978-55-0-*	6-32979-55-0-*	9-35944-00-**-*	6-28961-55-0-*					
Pural	P022neu	P 002		X		45/92	20	6-31552-56-0-*	6-32022-56-**-*	6-31553-56-0-*	6-32978-56-0-*	6-32979-56-0-*		6-28961-56-0-*					
Pural	P022alt	P 002		X	X	45/92	16	6-28983-54-0-*	6-32023-54-**-*	6-28885-54-0-*	6-32978-54-0-*	6-32979-54-0-*	9-30146-02-**-*	6-28961-54-0-*					
Ramplast 2000	OLT 4	OLT 2		X	X	45/92	16	6-28983-03-0-*	6-32023-03-**-*	6-28885-03-0-*	6-32978-03-0-*	6-32979-03-0-*	9-34542-00-**-*	6-28961-03-0-*					
Ramplast Ecotherm	302-02	301-01		X		35/92	16	6-28983-4A-0-*	6-32023-4A-**-*	6-28885-4A-0-*	6-32978-4A-0-*	6-32979-4A-0-*		6-28961-4A-0-*					
Range Valley				X		35/92	16	6-28983-57-0-*	6-32023-57-**-*	6-28885-57-0-*	6-32978-57-0-*	6-32979-57-0-*		6-28961-57-0-*					
Reckendrees RN 600				X		35/92	16	6-28983-58-0-*	6-32023-58-**-*	6-28885-58-0-*	6-32978-58-0-*	6-32979-58-0-*		6-28961-58-0-*					
Reckendrees RN 600				X		45/92	24x6	6-31552-59-0-*	6-32022-59-**-*	6-31553-59-0-*	6-32978-59-0-*	6-32979-59-0-*		6-28961-59-0-*					
Rehau Brillant Design	550 070	550 010		X	X	35/92	16	6-31552-62-0-*	6-32022-62-**-*	6-31553-62-0-*	6-32978-62-0-*	6-32979-62-0-*	9-35770-00-**-*	6-28961-62-0-*					
Rehau S 702	560 220	608 052		X	X	45/92	16	6-28983-60-0-*	6-32023-60-**-*	6-28885-60-0-*	6-32978-60-0-*	6-32979-60-0-*	E-13534-10-**-*	6-28961-60-0-*					
Rehau S 707	547 100	547 110		X		45/92	24x8	6-29517-00-0-*		6-29515-00-0-*				6-29526-00-0-*					
Rehau S 711	551 060	551 150		X	X	35/92	16	6-28983-61-0-*	6-32023-61-**-*	6-28885-61-0-*	6-32978-61-0-*	6-32979-61-0-*	E-13685-00-**-*	6-28961-61-0-*					
Rehau S 730	541 130	541 120	0.43971.2	X	X	45/92	16	6-31552-62-0-*	6-32022-62-**-*	6-31553-62-0-*	6-32978-62-0-*	6-32979-62-0-*	9-35770-00-**-*	6-28961-62-0-*					
Rehau S 780	634 153	634 133		X	X	25/92	16	6-28983-63-0-*	6-32023-63-**-*	6-28885-63-0-*	6-32978-63-0-*	6-32979-63-0-*	9-34202-00-**-*	6-28961-63-0-*					
Rehau S 790 auswärts	541 150	541 650		X		45/92	16	6-31552-3A-0-*	6-32022-3A-**-*	6-31553-3A-0-*	6-32978-3A-0-*	6-32979-3A-0-*		6-28961-3A-0-*					
Rehau Thermo Design	541 130	554 041		X	X	45/92	16	6-31552-62-0-*	6-32022-62-**-*	6-31553-62-0-*	6-32978-62-0-*	6-32979-62-0-*	9-35770-00-**-*	6-28961-62-0-*					
Roplasto 4-K-System	220 600	210 300		X	X	45/92	20	6-31552-46-0-*	6-32022-46-**-*	6-31553-46-0-*	6-32978-46-0-*	6-32979-46-0-*	9-35508-00-**-*	6-28961-46-0-*					
Roplasto 6001 Plus S-AD	631000	619003	0.44100.2	X	X	45/92	16	6-28983-67-0-*	6-32023-67-**-*	6-28885-67-0-*	6-32978-67-0-*	6-32979-67-0-*	9-30146-24-**-*	6-28961-67-0-*					
Roplasto 6001 Plus S-MD	631000	610102	0.44101.2	X	X	45/92	16	6-28983-2Z-0-*	6-32023-2Z-**-*	6-28885-2Z-0-*	6-32978-2Z-0-*	6-32979-2Z-0-*	E-13534-10-**-*	6-28961-2Z-0-*					
Salamander Design 3D	211 240	110 220	0.44092.2	X	X	45/92	20	6-31552-2R-0-*	6-32022-2R-**-*	6-31553-2R-0-*	6-32978-2R-0-*	6-32979-2R-0-*	9-38634-00-**-*	6-28961-2R-0-*					
Salamander Design iD	211 040	210 020		X	X	45/92	20	6-31552-2R-0-*	6-32022-2R-**-*	6-31553-2R-0-*	6-32978-2R-0-*	6-32979-2R-0-*	9-38634-00-**-*	6-28961-2R-0-*					
Salamander Design iD - 2-flg	211 040	210 020		X		45/92	20	6-31552-1D-0-*	6-32022-1D-**-*	6-31553-1D-0-*	6-32978-1D-0-*	6-32979-1D-0-*		6-28961-1D-0-*					
Salamander Universal	301 040	200 020		X	X	45/92	16	6-28983-70-0-*	6-32023-70-**-*	6-28885-70-0-*	6-32978-70-0-*	6-32979-70-0-*	9-31750-00-**-*	6-28961-70-0-*					
Salamander Universal	201 040	200 030	0.43735.2	X	X	45/92	20	6-31552-69-0-*	6-32022-69-**-*	6-31553-69-0-*	6-32978-69-0-*	6-32979-69-0-*	9-32790-00-**-*	6-28961-69-0-*					
Schock Thermassiv	FS	BG		X	X	45/92	16	6-28983-71-0-*	6-32023-71-**-*	6-28885-71-0-*	6-32978-71-0-*	6-32979-71-0-*	9-35716-00-**-*	6-28961-71-0-*					
Schüco AS	7549	7684		X		45/92	16	6-31552-72-0-*	6-32022-72-**-*	6-31553-72-0-*	6-32978-72-0-*	6-32979-72-0-*		6-28961-72-0-*					
Schüco AS	7549	7684		X	X	45/92	24	6-28983-73-0-*		6-28885-73-0-*	6-32978-73-0-*	6-32979-73-0-*	8-00970-00-**-*	6-28961-73-0-*					
Schüco AS/Corona AS 60	8214	7013		X		45/92	16	6-31552-3B-0-*	6-32022-3B-**-*	6-31553-3B-0-*	6-32978-3B-0-*	6-32979-3B-0-*		9-28961-3B-0-*					

= il colore grigio indica i nuovi articoli con regolazione a scomparsa

Piastre e scontri di sicurezza per porte in PVC

Sistema profilati di PVC				Chiusure di sicurezza G.U-SECURY			Scontri regolabili Automatic e MR		Scontri regolabili Automatic4 e DR		Scontri funzione antipanico Scontri SH		Scontri Automatic e MR		Scontri Automatic4 e DR		Rostri antistrappo Rullini R 4	
Sistema profilati	Profilo Battente	Profilo Telaio	Disegno	G.U-SECURY Automatic, Automatic 4, MR, DR, SH	R 4	Inter-asse Entrata	Front.											
Schüco Corona AS	8214	8101		X		45/92	16	6-28983-3K-0-*	6-32023-3K-*.*	6-28885-3K-0-*	6-32978-3K-0-*	6-32979-3K-0-*					6-28961-3K-0-*	
Schüco Corona AS 60	8214	8101	0.43960.2	X	X	45/92	16	6-31552-1F-0-*	6-32022-1F-*.*	6-31553-1F-0-*	6-32978-1F-0-*	6-32979-1F-0-*	9-38218-00-*.*				6-28961-1F-0-*	
Schüco Corona AS 60	8214	8101		X		45/92	24	6-30558-00-0-*		6-30077-00-0-*								
Schüco Corona AS 60	8214	8101	keine WZ	X	X	45/92	16	6-31552-3M-0-*	6-32022-3M-*.*	6-31553-3M-0-*	6-32978-3M-0-*	6-32979-3M-0-*	9-38218-00-*.*				6-28961-3M-0-*	
Schüco Corona CT 70	8508	8500		X	X	45/92	16	6-31552-2T-0-*	6-32022-2T-*.*	6-31553-2T-0-*	6-32978-2T-0-*	6-32979-2T-0-*	9-38218-00-*.*				6-28961-2T-0-*	
Schüco Corona CT 70	8508*	8500*		X		45/92	24	6-32088-00-0-*			6-32978-00-0-*	6-32979-00-0-*						
Selecta (GEWE)	GW 4400	GW 4401		X	X	35/92	16	6-28983-74-0-*	6-32023-74-*.*	6-28885-74-0-*	6-32978-74-0-*	6-32979-74-0-*	E-11794-11-*.*				6-28961-74-0-*	
Spectus	SW 09	SW 05		X		35/92	16	6-28983-75-0-*	6-32023-75-*.*	6-28885-75-0-*	6-32978-75-0-*	6-32979-75-0-*					6-28961-75-0-*	
Stöckel Ecostep		2113	0.43668.3	X	X	55/92	16	6-28983-1U-0-*	6-32023-1U-*.*	6-28885-1U-0-*	6-32978-1U-0-*	6-32979-1U-0-*	9-37730-00-*.*				6-28961-1U-0-*	
Stöckel Twinstep	1212	1111		X	X	55/92	16	6-28983-76-0-*	6-32023-76-*.*	6-28885-76-0-*	6-32978-76-0-*	6-32979-76-0-*	9-30146-06-*.*				6-28961-76-0-*	
Synseal	SZ 04	SF 02		X	X	45/92	16	6-28983-77-0-*	6-32023-77-*.*	6-28885-77-0-*	6-32978-77-0-*	6-32979-77-0-*	9-35156-00-*.*				6-28961-77-0-*	
Synseal 70	DV 71	F 72		X		35/92	16	6-31552-2F-0-*	6-32022-2F-*.*	6-31553-2F-0-*	6-32978-2F-0-*	6-32979-2F-0-*					6-28961-2F-0-*	
Technoplast		1001		X		45/92	16	6-31552-78-0-*	6-32022-78-*.*	6-31553-78-0-*	6-32978-78-0-*	6-32979-78-0-*					6-28961-78-0-*	
Thyssen AD-Fa. Optero	H 40	L 60	0.43962.2	X	X	45/92	16	6-31552-3E-0-*	6-32022-3E-*.*	6-31553-3E-0-*	6-32978-3E-0-*	6-32979-3E-0-*	9-35188-00-*.*				6-28961-3E-0-*	
Thyssen-AD	H 40	L 60	0.43962.2	X	X	45/92	16	6-28983-79-0-*	6-32023-79-*.*	6-28885-79-0-*	6-32978-79-0-*	6-32979-79-0-*	9-34492-00-*.*				6-28961-79-0-*	
Thyssen-Kompakt	H 4	L 3		X	X	40/92	16	6-28983-80-0-*		6-28885-80-0-*	6-32978-80-0-*	6-32979-80-0-*	9-31755-00-*.*				6-28961-80-0-*	
Thyssen-Prestige	Z 276	L 176	0.44072.2	X	X	35/92	16	6-28983-79-0-*	6-32023-79-*.*	6-28885-79-0-*	6-32978-79-0-*	6-32979-79-0-*	9-34492-00-*.*				6-28961-79-0-*	
Tryba E 58	ZP 120	L 65	0.43963.2	X	X	45/92	16	6-31552-84-0-*	6-32022-84-*.*	6-31553-84-0-*	6-32978-84-0-*	6-32979-84-0-*	9-34907-00-*.*				6-28961-84-0-*	
Veka Softline AD 13	103.198	101.085	keine WZ	X	X	35/92	16	6-31552-2D-0-*	6-32022-2D-*.*	6-31553-2D-0-*	6-32978-2D-0-*	6-32979-2D-0-*	9-38218-00-*.*				6-28961-2D-0-*	
Veka Softline-AD	103.122	101.085		X	X	35/92	16	6-28983-87-0-*	6-32023-87-*.*	6-28885-87-0-*	6-32978-87-0-*	6-32979-87-0-*	9-34202-00-*.*				6-28961-87-0-*	
Veka Softline-AD	105.081	101.085	0.43689.2	X	X	45/92	24x6	6-28983-88-0-*		6-28885-88-0-*	6-32978-88-0-*	6-32979-88-0-*	9-35537-00-*.*				6-28961-88-0-*	
Veka Softline-AD	105.081	101.085		X		45/92	24x6	6-31989-00-0-*		6-31988-00-0-*								
Veka Softline-MD	103.118	101.100		X	X	35/92	16	6-28983-87-0-*	6-32023-87-*.*	6-28885-87-0-*	6-32978-87-0-*	6-32979-87-0-*	9-34202-00-*.*				6-28961-87-0-*	
Veka Topline AD	103.202	101.201	0.43965.2	X	X	35/92	16	6-31552-2D-0-*	6-32022-2D-*.*	6-31553-2D-0-*	6-32978-2D-0-*	6-32979-2D-0-*	9-38218-00-*.*				6-28961-2D-0-*	
Veka Topline AD	105.200	101.201	0.43972.2	X	X	45/92	24x6	6-28983-88-0-*	6-32023-88-*.*	6-28885-88-0-*	6-32978-88-0-*	6-32979-88-0-*	9-35537-00-*.*				6-28961-88-0-*	
Veka Topline AD	103.202	101.201	0.43965.2	X	X	35/92	16	6-31552-3Y-0-*	6-32022-3Y-*.*	6-31553-3Y-0-*	6-32978-3Y-0-*	6-32979-3Y-0-*	9-38218-00-*.*				6-28961-3Y-0-*	
Veka Topline AD	103.202	101.201	0.43965.2	X	X	35/92	16	6-31552-4C-0-*	6-32022-4C-*.*	6-31553-4C-0-*	6-32978-4C-0-*	6-32979-4C-0-*	9-38218-00-*.*				6-28961-4C-0-*	
Veka Topline MD	103.222	101.222		X	X	45/92	16	6-31552-2D-0-*	6-32022-2D-*.*	6-31553-2D-0-*	6-32978-2D-0-*	6-32979-2D-0-*	9-38218-00-*.*				6-28961-2D-0-*	

= il colore grigio indica i nuovi articoli con regolazione a scomparsa

Piastre e scontri di sicurezza per porte in PVC

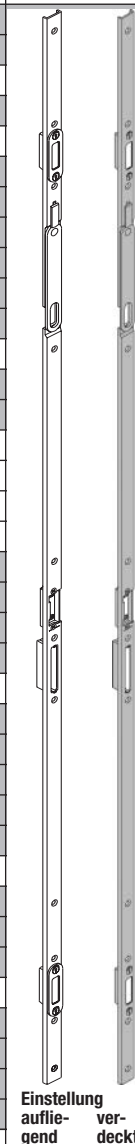


Sistema profilati di PVC				Chiusure di sicurezza G.U.-SECURITY			Scontri regolabili Automatic e MR		Automatic4 e DR		Scontri funzione antipanico Scontri SH		Automatic e MR		Scontri Automatic4 e DR		Rostrini antistrappo Rullini R 4	
Sistema profilati	Profilo Battente	Profilo Telaio	Disegno	G.U.-SECURITY Automatic, Automatic 4, MR, DR, SH	R 4	Inter-asse Entrata	Front.											
Vinylex	VL 1310	VL 1301		X		35/92	16	6-28983-89-0-*	6-32023-89-**-*	6-28885-89-0-*	6-32978-89-0-*	6-32979-89-0-*					6-28961-89-0-*	
Vinylex System Ex	301 109	301 141		X	X	35/92	16	6-28983-90-0-*	6-32023-90-**-*	6-28885-90-0-*	6-32978-90-0-*	6-32979-90-0-*	9-30146-07-**-*				6-28961-90-0-*	
Weru Avida			0.44146.1	X	X	40/92	24	6-31142-0-*					9-36452-00-**-*				6-28961-3F-0-*	
Wymar 1500	1507	1503		X		35/92	16	6-31552-93-0-*	6-32022-93-**-*	6-31553-93-0-*	6-32978-93-0-*	6-32979-93-0-*					6-28961-93-0-*	
Wymar 2000	2207	2003		X		35/92	16	6-31552-91-0-*	6-32022-91-**-*	6-31553-91-0-*	6-32978-91-0-*	6-32979-91-0-*					6-28961-91-0-*	
Wymar 2000	2207	2003		X		35/92	16	6-28983-2H-0-*	6-32023-2H-**-*	6-28885-2H-0-*	6-32978-2H-0-*	6-32979-2H-0-*					6-28961-2H-0-*	
Wymar 2500				X		35/92	16	6-31552-3X-0-*	6-32022-3X-**-*	6-31553-3X-0-*	6-32978-3X-0-*	6-32979-3X-0-*					6-28961-3X-0-*	
Wymar 3000	3203	3000		X		35/92	16	6-31552-3Z-0-*	6-32022-3Z-**-*	6-31553-3Z-0-*	6-32978-3Z-0-*	6-32979-3Z-0-*					6-28961-3Z-0-*	
Wymar 60	107a	103		X	X	40/92	16	6-28983-92-0-*	6-32023-92-**-*	6-28885-92-0-*	6-32978-92-0-*	6-32979-92-0-*	9-30146-03-**-*				6-28961-92-0-*	
Intersasse 13 mm								6-31552-1A-**-*	6-32022-1A-**-*	6-31553-1A-**-*	6-32978-1A-**-*	6-32979-1A-**-*					6-28961-1A-**-*	
Intersasse 9 mm								6-28983-1J-**-*	6-32023-1J-**-*	6-28885-1J-**-*	6-32978-1J-**-*	6-32979-1J-**-*					6-28961-1J-**-*	
<div style="background-color: #cccccc; width: 20px; height: 10px; display: inline-block; margin-right: 5px;"></div> = il colore grigio indica i nuovi articoli con regolazione a scomparsa																		

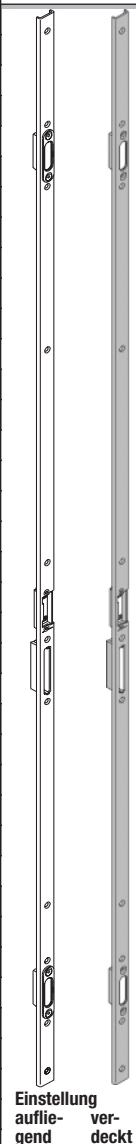
Contropiastre lunghe per porte in PVC G = 1050



Sistema profilati	Profilo Battente	Profilo Telaio	Disegno	G.U-SECURY Automatic MR SH	Inter-asse Entrata	Front.	G = 1050 Scontro elettrico Automatic, MR Bloccaporta		Automatic, MR SH 2		Scontro elettrico
							SH 2 Bloccaporta	SH 2	SH 2	SH 2	
Accord Contour 7.0 AD	A.FL 11	A.RA 12	0.43990.2	X	45/92	16	6-31629-1G-*.*	6-31627-1G-*.*	6-31630-1G-*.*	6-31628-1G-*.*	H-00313-00-0-0
Accord Contour 7.0 AD	A.FL 12	A.RA 12	0.43574.3	X	45/92	16	6-31629-1G-*.*	6-31627-1G-*.*	6-31630-1G-*.*	6-31628-1G-*.*	H-00313-00-0-0
Accord System 503	900.222	503.001		X	45/92	24	6-30977-01-*.*	6-30973-01-*.*	6-29052-01-*.*	6-30974-01-*.*	H-00313-00-0-0
Acothec	739.630	739.614		X	45/92	16	6-31629-1M-*.*	6-31627-1M-*.*	6-31630-1M-*.*	6-31628-1M-*.*	H-00313-00-0-0
Actual 500	P 1515	P 1501		X	40/92	16	6-30977-03-*.*	6-30973-03-*.*	6-29052-03-*.*	6-30974-03-*.*	H-00313-00-0-0
Actual 500	P 1508	P 1501		X	55/92	16	6-31629-2J-*.*	6-31627-2J-*.*	6-31630-2J-*.*	6-31628-2J-*.*	H-00314-00-0-0
Actual 600				X	55/92	16	6-31629-3T-*.*	6-31627-3T-*.*	6-31630-3T-*.*	6-31628-3T-*.*	H-00313-00-0-0
Alphacan Class	MB 02 G	MT 01 B		X	35/92	16	6-31629-3R-*.*	6-31627-3R-*.*	6-31630-3R-*.*	6-31628-3R-*.*	H-00313-00-0-0
Alphacan-Esthea	53.08	53.21	0.43688.3	X	35/92	16	6-31629-1K-*.*	6-31627-1K-*.*	6-31630-1K-*.*	6-31628-1K-*.*	H-00313-00-0-0
Alphacan-Esthea, 2-flg.	53.08			X	35/92	16	6-31629-1T-*.*	6-31627-1T-*.*	6-31630-1T-*.*	6-31628-1T-*.*	H-00313-00-0-0
Aluman	Z 97 CX	L 60 CX		X	35/92	16	6-31629-04-*.*	6-31627-04-*.*	6-31630-04-*.*	6-31628-04-*.*	H-00313-00-0-0
Aluplast Ideal	100 038	L 204		X	45/92	16	6-30977-06-*.*	6-30973-06-*.*	6-29052-06-*.*	6-30974-06-*.*	H-00313-00-0-0
Aluplast Ideal	H 206	L 204		X	35/92	16	6-31629-05-*.*	6-31627-05-*.*	6-31630-05-*.*	6-31628-05-*.*	H-00313-00-0-0
Aluplast Ideal 2000	120 033	120 002	0.43966.2	X	45/92	16	6-31629-07-*.*	6-31627-07-*.*	6-31630-07-*.*	6-31628-07-*.*	H-00313-00-0-0
Aluplast Ideal 4000	140 033	140 003	0.44093.2	X	45/92	16	6-30977-2U-*.*	6-30973-2U-*.*	6-29052-2U-*.*	6-30974-2U-*.*	H-00313-00-0-0
Amari Plastics	D 103	F 60		X	40/92	16	6-30977-08-*.*	6-30973-08-*.*	6-29052-08-*.*	6-30974-08-*.*	H-00313-00-0-0
Anglian Windows	8964	8960		X	35/92	16	6-30977-09-*.*	6-30973-09-*.*	6-29052-09-*.*	6-30974-09-*.*	H-00313-00-0-0
Bouvet	FP.22	FP.14		X	30/92	16	6-30977-1P-*.*	6-30973-1P-*.*	6-29052-1P-*.*	6-30974-1P-*.*	H-00313-00-0-0
Brüggmann 81	HT 20	HT 10	0.44102.2	X	45/92	20	6-31629-10-*.*	6-31627-10-*.*	6-31630-10-*.*	6-31628-10-*.*	H-00314-00-0-0
Brüggmann AD	HP 153	HP 104	0.44090.2	X	35/92	16	6-31629-2L-*.*	6-31627-2L-*.*	6-31630-2L-*.*	6-31628-2L-*.*	H-00313-00-0-0
Brüggmann AD	HP 155	HP 104	0.44103.2	X	45/92	20	6-31629-2Y-*.*	6-31627-2Y-*.*	6-31630-2Y-*.*	6-31628-2Y-*.*	H-00313-00-0-0
Brüggmann MD	HP 253	HP 202		X	45/92	16	6-31629-2L-*.*	6-31627-2L-*.*	6-31630-2L-*.*	6-31628-2L-*.*	H-00313-00-0-0
Brüggmann Euro 92	HF 954	HF 960	0.43989.2	X	45/92	16	6-30977-11-*.*	6-30973-11-*.*	6-29052-11-*.*	6-30974-11-*.*	H-00313-00-0-0
Climabaie	739.102	739.405		X	45/92	16	6-31629-14-*.*	6-31627-14-*.*	6-31630-14-*.*	6-31628-14-*.*	H-00314-00-0-0
Deceuninck Mondial	2025	2000	0.43968.2	X	35/92	16	6-31629-14-*.*	6-31627-14-*.*	6-31630-14-*.*	6-31628-14-*.*	H-00313-00-0-0
Deceuninck Mondial	2025	2100		X	35/92	16	6-31629-2M-*.*	6-31627-2M-*.*	6-31630-2M-*.*	6-31628-2M-*.*	H-00313-00-0-0
Dimex-Komfort			0.43500.3	X	35/92	16	6-31629-1B-*.*	6-31627-1B-*.*	6-31630-1B-*.*	6-31628-1B-*.*	H-00313-00-0-0
Duraflex	1800	1802		X	35/92	16	6-31629-15-*.*	6-31627-15-*.*	6-31630-15-*.*	6-31628-15-*.*	H-00313-00-0-0
Egeplast				X	45/92	16	6-30977-16-*.*	6-30973-16-*.*	6-29052-16-*.*	6-30974-16-*.*	H-00313-00-0-0
Epwin	2230	2207	0.44105.2	X	35/92	16	6-31629-17-*.*	6-31627-17-*.*	6-31630-17-*.*	6-31628-17-*.*	H-00313-00-0-0
Fapes	65	„51; 81“		X	35/92	16	6-31629-14-*.*	6-31627-14-*.*	6-31630-14-*.*	6-31628-14-*.*	H-00314-00-0-0
Finstral 2-flgl.	D 530	D 580		X	35/92	16	6-31629-2X-*.*	6-31627-2X-*.*	6-31630-2X-*.*	6-31628-2X-*.*	H-00313-00-0-0
Fios	PL 011	PL 012	0.44106.2	X	35/92	16	6-30977-19-*.*	6-30973-19-*.*	6-29052-19-*.*	6-30974-19-*.*	H-00313-00-0-0
Funke				X	45/92	16	6-31629-34-*.*	6-31627-34-*.*	6-31630-34-*.*	6-31628-34-*.*	H-00313-00-0-0
Gealan S 3000	3076	3008	0.43934.2	X	45/92	16	6-31629-21-*.*	6-31627-21-*.*	6-31630-21-*.*	6-31628-21-*.*	H-00313-00-0-0
Gealan S 3000	3076	3008	0.43934.2	X	45/92	16	6-31629-4B-*.*	6-31627-4B-*.*	6-31630-4B-*.*	6-31628-4B-*.*	H-00313-00-0-0
Gealan S 7000 IQ	7076	7008	0.44048.2	X	45/92	16	6-31629-21-*.*	6-31627-21-*.*	6-31630-21-*.*	6-31628-21-*.*	H-00313-00-0-0



Einstellung aufliegend verdeckt



Einstellung aufliegend verdeckt

= il colore grigio indica i nuovi articoli con regolazione a scomparsa

Contropiastre lunghe per porte in PVC G = 1050

Sistema profilati	Profilo Battente	Profilo Telaio	Disegno	G.U-SECURITY Automatic MR SH	Inter-asse Entrata	Front.	G = 1050 Scontro elettrico Automatic, MR Bloccaporta		Automatic, MR		SH 2		Scontro elettrico
							SH 2 Bloccaporta			SH 2			
Gealan S 8000 IQ	8076	8008		X	45/92	16	6-31629-21-*.*	6-31627-21-*.*	6-31630-21-*.*	6-31628-21-*.*			H-00313-00-0-0
Gregorex	RF 2	6070		X	30/92	16	6-31629-1N-*.*	6-31627-1N-*.*	6-31630-1N-*.*	6-31628-1N-*.*			H-00313-00-0-0
Gromathic	GM 2257	GM 2206		X	45/92	16	6-30977-22-*.*	6-30973-22-*.*	6-29052-22-*.*	6-30974-22-*.*			H-00313-00-0-0
Gromathic	GM 2501	GM 2408	0.44109.2	X	35/92	16	6-30977-97-*.*	6-30973-97-*.*	6-29052-97-*.*	6-30974-97-*.*			H-00313-00-0-0
Gromathic	GM 3121	GM 3128		X	45/92	24x6	6-30977-23-*.*	6-30973-23-*.*	6-29052-23-*.*	6-30974-23-*.*			H-00313-00-0-0
Helling		BLF8040		X	45/92	16	6-31629-24-*.*	6-31627-24-*.*	6-31630-24-*.*	6-31628-24-*.*			H-00313-00-0-0
Helling/Schüco Corona AS 60	8214	BL 7540		X	45/92	16	6-31629-2W-*.*	6-31627-2W-*.*	6-31630-2W-*.*	6-31628-2W-*.*			H-00313-00-0-0
Helmitin HT 60	4-60087	4-60067	0.44110.2	X	45/92	16	6-31629-25-*.*	6-31627-25-*.*	6-31630-25-*.*	6-31628-25-*.*			H-00313-00-0-0
Helmitin KS		4-60111		X	45/92	16	6-31629-26-*.*	6-31627-26-*.*	6-31630-26-*.*	6-31628-26-*.*			H-00313-00-0-0
Helmitin KSL	4-60193	4-60182	0.43948.2	X	45/92	16	6-30977-1C-*.*	6-30973-1C-*.*	6-29052-1C-*.*	6-30974-1C-*.*			H-00313-00-0-0
Hesaplast				X	35/92	16	6-31629-2N-*.*	6-31627-2N-*.*	6-31630-2N-*.*	6-31628-2N-*.*			H-00313-00-0-0
Hoco H 610	FL610-11	BL100-84		X	45/92	16	6-30977-3L-*.*	6-30973-3L-*.*	6-29052-3L-*.*	6-30974-3L-*.*			H-00313-00-0-0
Home	FHT 115	B 80		X	45/92	16	6-30977-27-*.*	6-30973-27-*.*	6-29052-27-*.*	6-30974-27-*.*			H-00313-00-0-0
Home		B 80		X	45/92	24x6	6-31629-1D-*.*	6-31627-1D-*.*	6-31630-1D-*.*	6-31628-1D-*.*			H-00313-00-0-0
HT-Troplast Innonova 70 A5	622400	610200		X	55/92	20	6-31629-83-*.*	6-31627-83-*.*	6-31630-83-*.*	6-31628-83-*.*			H-00313-00-0-0
HT-Troplast Innonova 70 M5	522400	510400		X	55/92	20	6-31629-83-*.*	6-31627-83-*.*	6-31630-83-*.*	6-31628-83-*.*			H-00313-00-0-0
HT-Troplast Trocal 900	920 500	910 700		X	55/92	16	6-30977-82-*.*	6-30973-82-*.*	6-29052-82-*.*	6-30974-82-*.*			H-00313-00-0-0
HT-Troplast Trocal 900	925 700	910 700	0.43632.3	X	55/92	16	6-30977-82-*.*	6-30973-82-*.*	6-29052-82-*.*	6-30974-82-*.*			H-00313-00-0-0
HT-Troplast Trocal 900	920 500	910 700		X	55/92	16	6-31629-3H-*.*	6-31627-3H-*.*	6-31630-3H-*.*	6-31628-3H-*.*			H-00313-00-0-0
HT-Troplast Trocal 900	929 500	910 700		X	55/92	16	6-30977-3G-*.*	6-30973-3G-*.*	6-29052-3G-*.*	6-30974-3G-*.*			H-00313-00-0-0
HT-Troplast Trocal Confort	120 200	110 200	0.43949.2	X	35/92	16	6-31629-83-*.*	6-31627-83-*.*	6-31630-83-*.*	6-31628-83-*.*			H-00313-00-0-0
HT-Troplast Trocal Elegance	925 900	912 700		X	45/92	16	6-30977-82-*.*	6-30973-82-*.*	6-29052-82-*.*	6-30974-82-*.*			H-00314-00-0-0
HT-Troplast Trocal Elegance	921 700	912 700		X	45/92	16	6-30977-81-*.*						H-00313-00-0-0
Hua Xin (Alu)				X	35/92	16	6-30977-3D-*.*	6-30973-3D-*.*	6-29052-3D-*.*	6-30974-3D-*.*			H-00313-00-0-0
Intertec (Greiner)	GF 1030	GR 1000		X	45/92	24	6-30977-96-*.*	6-30973-96-*.*	6-29052-96-*.*	6-30974-96-*.*			H-00313-00-0-0
Intertec WD 70 (Greiner)	140030	140005	0.44108.2	X	45/92	16	6-31629-1Y-*.*	6-31627-1Y-*.*	6-31630-1Y-*.*	6-31628-1Y-*.*			H-00313-00-0-0
Ital Plastick Olympia 2000	07073ZP	07073LM		X	45/92	16	6-30977-2A-*.*	6-30973-2A-*.*	6-29052-2A-*.*	6-30974-2A-*.*			H-00313-00-0-0
KBE-AD	714	306	0.43950.2	X	45/92	16	6-30977-28-*.*	6-30973-28-*.*	6-29052-28-*.*	6-30974-28-*.*			H-00313-00-0-0
KBE-AD 70	378	370		X	45/92	16	6-31629-34-*.*	6-31627-34-*.*	6-31630-34-*.*	6-31628-34-*.*			H-00313-00-0-0
KBE-AD Schöpfer	714	306	0.44111.2	X	45/92	16	6-30977-2K-*.*	6-30973-2K-*.*	6-29052-2K-*.*	6-30974-2K-*.*			H-00313-00-0-0
Knipping SK 4010	SK 4104			X	55/92	20	6-31629-83-*.*	6-31627-83-*.*	6-31630-83-*.*	6-31628-83-*.*			H-00313-00-0-0
Kö-Combidur MPF	SP 1233	SP 1089	0.44112.2	X	35/92	16	6-30977-29-*.*	6-30973-29-*.*	6-29052-29-*.*	6-30974-29-*.*			H-00313-00-0-0
Kö-Combidur VK	SP 1232	SP 865		X	45/92	16	6-31629-30-*.*	6-31627-30-*.*	6-31630-30-*.*	6-31628-30-*.*			H-00313-00-0-0
Kö-Eurodur 3S	1416	1401		X	45/92	16	6-30977-32-*.*	6-30973-32-*.*	6-29052-32-*.*	6-30974-32-*.*			H-00313-00-0-0
Kö-Eurodur 3S	1416	1401	0.43782.2	X	45/92	16	6-31629-31-*.*	6-31627-31-*.*	6-31630-31-*.*	6-31628-31-*.*			H-00313-00-0-0
Kö-Eurodur 3S auswärts	1415	1403	0.43546.3	X	45/92	16	6-31629-33-*.*	6-31627-33-*.*	6-31630-33-*.*	6-31628-33-*.*			H-00313-00-0-0
= il colore grigio indica i nuovi articoli con regolazione a scomparsa													

Contropiastre lunghe per porte in PVC G = 1050



Sistema profilati	Profilo Battente	Profilo Telaio	Disegno	G.U-SECURY Automatic MR SH	Inter-asse Entrata	Front.	G = 1050 Scontro elettrico Automatic, MR Bloccaporta		Automatic, MR	Scontro elettrico Modell SH 2	
							SH 2 Bloccaporta				
Kö-Eurodur 3S, 2-flgl.	1416	1401		X	45/92	16	6-31629-2C-*.*	6-31627-2C-*.*	6-31630-2C-*.*	6-31628-2C-*.*	H-00313-00-0-0
Kö-EuroFutur Avantgarde	3916	3902		X	45/92	24x6	6-30977-38-*.*	6-30973-38-*.*	6-29052-38-*.*	6-30974-38-*.*	H-00313-00-0-0
Kö-EuroFutur Classic	2416	2402		X	45/92	16	6-31629-31-*.*	6-31627-31-*.*	6-31630-31-*.*	6-31628-31-*.*	H-00313-00-0-0
Kö-EuroFutur Classic	2416	2402		X	45/92	24x6	6-30977-38-*.*	6-30973-38-*.*	6-29052-38-*.*	6-30974-38-*.*	H-00313-00-0-0
Kö-EuroFutur Elegance	116	102		X	45/92	16	6-31629-31-*.*	6-31627-31-*.*	6-31630-31-*.*	6-31628-31-*.*	H-00313-00-0-0
Kö-EuroFutur Elegance	116	102		X	45/92	24x6	6-30977-38-*.*	6-30973-38-*.*	6-29052-38-*.*	6-30974-38-*.*	H-00313-00-0-0
Kö-Gold	1472	1461	0.44097.2	X	35/92	16	6-31629-34-*.*	6-31627-34-*.*	6-31630-34-*.*	6-31628-34-*.*	H-00313-00-0-0
Kö-MS	1416	1552	0.44098.2	X	45/92	16	6-31629-35-*.*	6-31627-35-*.*	6-31630-35-*.*	6-31628-35-*.*	H-00313-00-0-0
Kö-MS/AV	SP 3022	1552		X	45/92	24x6	6-30977-36-*.*	6-30973-36-*.*	6-29052-36-*.*	6-30974-36-*.*	H-00313-00-0-0
Kö-System AV	SP 3022	SP 3000	0.43643.3	X	45/92	24x6	6-30977-37-*.*	6-30973-37-*.*	6-29052-37-*.*	6-30974-37-*.*	H-00313-00-0-0
Kö-System AV	SP 3022	1401		X	45/92	24x6	6-30977-38-*.*	6-30973-38-*.*	6-29052-38-*.*	6-30974-38-*.*	H-00313-00-0-0
Kö-System AV	SP 3023	SP 3012		X	45/92	16	6-31629-1E-*.*	6-31627-1E-*.*	6-31630-1E-*.*	6-31628-1E-*.*	H-00313-00-0-0
Kö-Tritec	P 1112	P 1300	0.44113.2	X	45/92	16	6-30977-39-*.*	6-30973-39-*.*	6-29052-39-*.*	6-30974-39-*.*	H-00313-00-0-0
Lapeyre	X.7007	X.7101		X	35/92	16	6-30977-1R-*.*	6-30973-1R-*.*	6-29052-1R-*.*	6-30974-1R-*.*	H-00313-00-0-0
LB-Profile PAD	AZ 5-2	AL 2-3	0.44091.2	X	45/92	16	6-31629-1H-*.*	6-31627-1H-*.*	6-31630-1H-*.*	6-31628-1H-*.*	H-00313-00-0-0
Lucobay	21/07	21/11	0.44114.2	X	45/92	16	6-30977-42-*.*	6-30973-42-*.*	6-29052-42-*.*	6-30974-42-*.*	H-00313-00-0-0
Meeth-Alku				X	35/92	16	6-30977-3J-*.*	6-30973-3J-*.*	6-29052-3J-*.*	6-30974-3J-*.*	H-00313-00-0-0
Mobau				X	35/92	16	6-30977-2B-*.*	6-30973-2B-*.*	6-29052-2B-*.*	6-30974-2B-*.*	H-00313-00-0-0
MTW-Strata 21	V 21-75	F 21-57		X	35/92	16	6-30977-43-*.*	6-30973-43-*.*	6-29052-43-*.*	6-30974-43-*.*	H-00313-00-0-0
National Profiles	3303	1102		X	35/92	16	6-30977-44-*.*	6-30973-44-*.*	6-29052-44-*.*	6-30974-44-*.*	H-00313-00-0-0
O&S-Signum 21	95	71		X	55/92	16	6-30977-45-*.*	6-30973-45-*.*	6-29052-45-*.*	6-30974-45-*.*	H-00313-00-0-0
O&S-Signum 25	2544	2536	0.43969.2	X	50/92	20	6-31629-46-*.*	6-31627-46-*.*	6-31630-46-*.*	6-31628-46-*.*	H-00313-00-0-0
Plastival	F.003	F.008		X	35/92	16	6-31629-1L-*.*	6-31627-1L-*.*	6-31630-1L-*.*	6-31628-1L-*.*	H-00313-00-0-0
Plastmo 2000	5032080	5032025		X	45/92	16	6-30977-47-*.*	6-30973-47-*.*	6-29052-47-*.*	6-30974-47-*.*	H-00313-00-0-0
Plastmo Index	6035080	6035025	0.44099.2	X	35/92	16	6-30977-48-*.*	6-30973-48-*.*	6-29052-48-*.*	6-30974-48-*.*	H-00313-00-0-0
Plus Plan, PLUSTEC 3K	FR 85 V	BR 76	0.43618.3	X	35/92	16	6-31629-49-*.*	6-31627-49-*.*	6-31630-49-*.*	6-31628-49-*.*	H-00313-00-0-0
Plus Plan, PLUSTEC 3K	FR 99 V	BR 76	0.43681.3	X	45/92	20	6-31629-49-*.*	6-31627-49-*.*	6-31630-49-*.*	6-31628-49-*.*	H-00313-00-0-0
Premier Profiles	5608 P	5601 Q		X	35/92	16	6-30977-51-*.*	6-30973-51-*.*	6-29052-51-*.*	6-30974-51-*.*	H-00313-00-0-0
Primo 400	P-2577	P-2297		X	35/92	16	6-30977-52-*.*	6-30973-52-*.*	6-29052-52-*.*	6-30974-52-*.*	H-00313-00-0-0
Primo 4000	3382	3282	0.43970.2	X	35/92	16	6-31629-2E-*.*	6-31627-2E-*.*	6-31630-2E-*.*	6-31628-2E-*.*	H-00313-00-0-0
Profilia	PF 195	PF 198		X	45/92	16	6-31629-53-*.*	6-31627-53-*.*	6-31630-53-*.*	6-31628-53-*.*	H-00313-00-0-0
Pural	P 006	P 002		X	35/92	16	6-30977-55-*.*	6-30973-55-*.*	6-29052-55-*.*	6-30974-55-*.*	H-00313-00-0-0
Pural	P022neu	P 002		X	45/92	20	6-31629-56-*.*	6-31627-56-*.*	6-31630-56-*.*	6-31628-56-*.*	H-00313-00-0-0
Pural	P022alt	P 002		X	45/92	16	6-30977-54-*.*	6-30973-54-*.*	6-29052-54-*.*	6-30974-54-*.*	H-00313-00-0-0
Ramplast 2000	OLT 4	OLT 2		X	45/92	16	6-30977-03-*.*	6-30973-03-*.*	6-29052-03-*.*	6-30974-03-*.*	H-00313-00-0-0
Ramplast Ecotherm	302-02	301-01		X	35/92	16	6-30977-4A-*.*	6-30973-4A-*.*	6-29052-4A-*.*	6-30974-4A-*.*	H-00313-00-0-0
Range Valley				X	35/92	16	6-30977-57-*.*	6-30973-57-*.*	6-29052-57-*.*	6-30974-57-*.*	H-00313-00-0-0

= il colore grigio indica i nuovi articoli con regolazione a scomparsa

Contropiastre lunghe per porte in PVC G = 1050

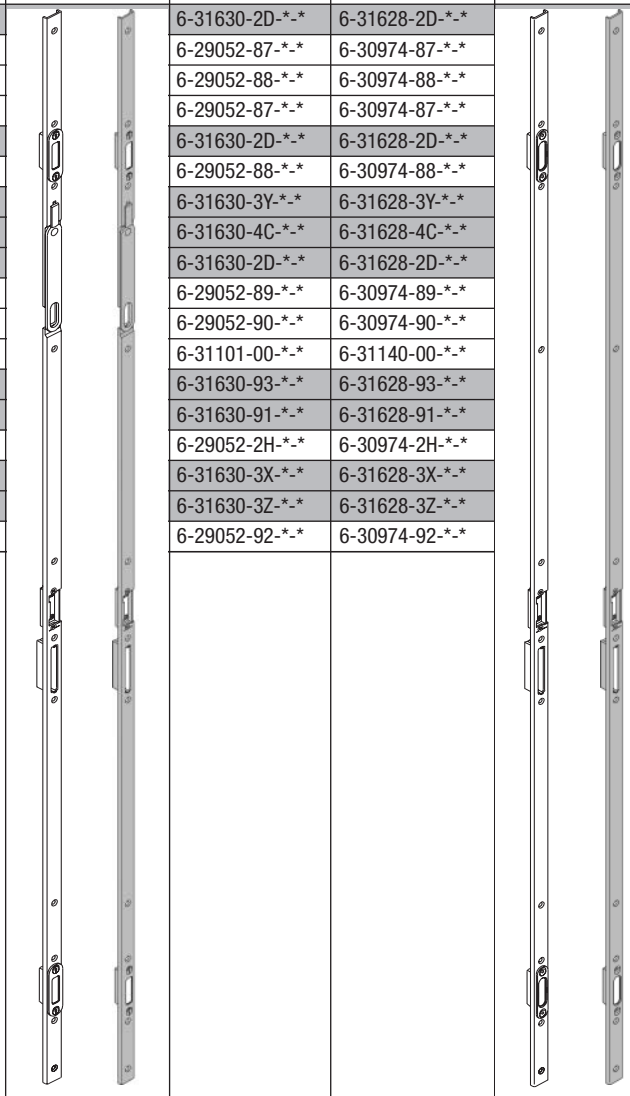
Sistema profilati	Profilo Battente	Profilo Telaio	Disegno	G.U-SECURITY Automatic MR SH	Inter-asse Entrata	Front.	G = 1050 Scontro elettrico Automatic, MR Bloccaporta		Automatic, MR	Scontro elettrico Modell SH 2	
							SH 2 Bloccaporta				
Reckendrees RN 600				X	35/92	16	6-30977-58-*.*	6-30973-58-*.*	6-29052-58-*.*	6-30974-58-*.*	H-00313-00-0-0
Reckendrees RN 600				X	45/92	24x6	6-31629-59-*.*	6-31627-59-*.*	6-31630-59-*.*	6-31628-59-*.*	H-00313-00-0-0
Rehau Brillant Design	550 070	550 010		X	35/92	16	6-31629-62-*.*	6-31627-62-*.*	6-31630-62-*.*	6-31628-62-*.*	H-00313-00-0-0
Rehau S 702	560 220	608 052		X	45/92	16	6-30977-60-*.*	6-30973-60-*.*	6-29052-60-*.*	6-30974-60-*.*	H-00313-00-0-0
Rehau S 711	551 060	551 150		X	35/92	16	6-30977-61-*.*	6-30973-61-*.*	6-29052-61-*.*	6-30974-61-*.*	H-00313-00-0-0
Rehau S 730	541 130	541 120	0.43971.2	X	45/92	16	6-31629-62-*.*	6-31627-62-*.*	6-31630-62-*.*	6-31628-62-*.*	H-00313-00-0-0
Rehau S 780	634 153	634 133		X	25/92	16	6-30977-63-*.*	6-30973-63-*.*	6-29052-63-*.*	6-30974-63-*.*	H-00313-00-0-0
Rehau S 790 auswärts	541 150	541 650		X	45/92	16	6-31629-3A-*.*	6-31627-3A-*.*	6-31630-3A-*.*	6-31628-3A-*.*	H-00313-00-0-0
Rehau Thermo Design	541 130	554 041		X	45/92	16	6-31629-62-*.*	6-31627-62-*.*	6-31630-62-*.*	6-31628-62-*.*	H-00313-00-0-0
Roplasto 4-K-System	220 600	210 300		X	45/92	20	6-31629-46-*.*	6-31627-46-*.*	6-31630-46-*.*	6-31628-46-*.*	H-00313-00-0-0
Roplasto 6001 Plus S-AD	631000	619003	0.44100.2	X	45/92	16	6-30977-67-*.*	6-30973-67-*.*	6-29052-67-*.*	6-30974-67-*.*	H-00313-00-0-0
Roplasto 6001 Plus S-MD	631000	610102	0.44101.2	X	45/92	16	6-30977-2Z-*.*	6-30973-2Z-*.*	6-29052-2Z-*.*	6-30974-2Z-*.*	H-00313-00-0-0
Salamander Design 3D	211 240	110 220	0.44092.2	X	45/92	20	6-31629-2R-*.*	6-31627-2R-*.*	6-31630-2R-*.*	6-31628-2R-*.*	H-00313-00-0-0
Salamander Design iD	211 040	210 020		X	45/92	20	6-31629-2R-*.*	6-31627-2R-*.*	6-31630-2R-*.*	6-31628-2R-*.*	H-00313-00-0-0
Salamander Design iD - 2-flg	211 040	210 020		X	45/92	20	6-31629-1D-*.*	6-31627-1D-*.*	6-31630-1D-*.*	6-31628-1D-*.*	H-00313-00-0-0
Salamander Universal	301 040	200 020		X	45/92	16	6-30977-70-*.*	6-30973-70-*.*	6-29052-70-*.*	6-30974-70-*.*	H-00313-00-0-0
Salamander Universal	201 040	200 030	0.43735.2	X	45/92	20	6-31629-69-*.*	6-31627-69-*.*	6-31630-69-*.*	6-31628-69-*.*	H-00313-00-0-0
Schock Thermassiv	FS	BG		X	45/92	16	6-30977-71-*.*	6-30973-71-*.*	6-29052-71-*.*	6-30974-71-*.*	H-00313-00-0-0
Schüco AS	7549	7684		X	45/92	16	6-31629-72-*.*	6-31627-72-*.*	6-31630-72-*.*	6-31628-72-*.*	H-00313-00-0-0
Schüco AS	7549	7684		X	45/92	24	6-30977-73-*.*	6-30973-73-*.*	6-29052-73-*.*	6-30974-73-*.*	H-00313-00-0-0
Schüco AS/Corona AS 60	8214	7013		X	45/92	16	6-31629-3B-*.*	6-31627-3B-*.*	6-31630-3B-*.*	6-31628-3B-*.*	H-00313-00-0-0
Schüco Corona AS	8214	8101		X	45/92	16	6-30977-3K-*.*	6-30973-3K-*.*	6-29052-3K-*.*	6-30974-3K-*.*	H-00313-00-0-0
Schüco Corona AS 60	8214	8101	0.43960.2	X	45/92	16	6-31629-1F-*.*	6-31627-1F-*.*	6-31630-1F-*.*	6-31628-1F-*.*	H-00313-00-0-0
Schüco Corona AS 60	8214	8101		X	45/92	16	6-31629-3M-*.*	6-31627-3M-*.*	6-31630-3M-*.*	6-31628-3M-*.*	H-00313-00-0-0
Schüco Corona CT 70	8508	8500		X	45/92	16	6-31629-2T-*.*	6-31627-2T-*.*	6-31630-2T-*.*	6-31628-2T-*.*	H-00313-00-0-0
Selecta (GEWE)	GW 4400	GW 4401		X	35/92	16	6-30977-74-*.*	6-30973-74-*.*	6-29052-74-*.*	6-30974-74-*.*	H-00313-00-0-0
Spectus	SW 09	SW 05		X	35/92	16	6-30977-75-*.*	6-30973-75-*.*	6-29052-75-*.*	6-30974-75-*.*	H-00313-00-0-0
Stöckel Ecostep		2113	0.43668.3	X	55/92	16	6-30977-1U-*.*	6-30973-1U-*.*	6-29052-1U-*.*	6-30974-1U-*.*	H-00313-00-0-0
Stöckel Twinstep	1212	1111		X	55/92	16	6-30977-76-*.*	6-30973-76-*.*	6-29052-76-*.*	6-30974-76-*.*	H-00313-00-0-0
Synseal	SZ 04	SF 02		X	45/92	16	6-30977-77-*.*	6-30973-77-*.*	6-29052-77-*.*	6-30974-77-*.*	H-00313-00-0-0
Synseal 70	DV 71	F 72		X	35/92	16	6-31629-2F-*.*	6-31627-2F-*.*	6-31630-2F-*.*	6-31628-2F-*.*	H-00313-00-0-0
Technoplast		1001		X	45/92	16	6-31629-78-*.*	6-31627-78-*.*	6-31630-78-*.*	6-31628-78-*.*	H-00313-00-0-0
Thyssen AD-Fa. Optero	H 40	L 60	0.43962.2	X	45/92	16	6-31629-3E-*.*	6-31627-3E-*.*	6-31630-3E-*.*	6-31628-3E-*.*	H-00313-00-0-0
Thyssen-AD	H 40	L 60	0.43962.2	X	45/92	16	6-30977-79-*.*	6-30973-79-*.*	6-29052-79-*.*	6-30974-79-*.*	H-00313-00-0-0
Thyssen-Kompakt	H 4	L 3		X	40/92	16	6-30977-80-*.*	6-30973-80-*.*	6-29052-80-*.*	6-30974-80-*.*	H-00313-00-0-0
Thyssen-Prestige	Z 276	L 176	0.44072.2	X	35/92	16	6-30977-79-*.*	6-30973-79-*.*	6-29052-79-*.*	6-30974-79-*.*	H-00313-00-0-0
Tryba E 58	ZP 120	L 65	0.43963.2	X	45/92	16	6-31629-84-*.*	6-31627-84-*.*	6-31630-84-*.*	6-31628-84-*.*	H-00313-00-0-0

= il colore grigio indica i nuovi articoli con regolazione a scomparsa

Contropiastre lunghe per porte in PVC G = 1050



Sistema profilati	Profilo Battente	Profilo Telaio	Disegno	G.U-SECURY Automatic MR SH	Inter-asse Entrata	Front.	G = 1050 Scontro elettrico Automatic, MR Bloccaporta		Automatic, MR	Scontro elettrico Modell SH 2	
							SH 2 Bloccaporta				
Veka Softline AD 13	103.198	101.085		X	35/92	16	6-31629-2D-*.*	6-31627-2D-*.*	6-31630-2D-*.*	6-31628-2D-*.*	H-00313-00-0-0
Veka Softline-AD	103.122	101.085		X	35/92	16	6-30977-87-*.*	6-30973-87-*.*	6-29052-87-*.*	6-30974-87-*.*	H-00313-00-0-0
Veka Softline-AD	105.081	101.085	0.43689.2	X	45/92	24x6	6-30977-88-*.*	6-30973-88-*.*	6-29052-88-*.*	6-30974-88-*.*	H-00313-00-0-0
Veka Softline-MD	103.118	101.100		X	35/92	16	6-30977-87-*.*	6-30973-87-*.*	6-29052-87-*.*	6-30974-87-*.*	H-00313-00-0-0
Veka Topline AD	103.202	101.201	0.43965.2	X	35/92	16	6-31629-2D-*.*	6-31627-2D-*.*	6-31630-2D-*.*	6-31628-2D-*.*	H-00313-00-0-0
Veka Topline AD	105.200	101.201	0.43972.2	X	45/92	24x6	6-30977-88-*.*	6-30973-88-*.*	6-29052-88-*.*	6-30974-88-*.*	H-00313-00-0-0
Veka Topline AD	103.202	101.201	0.43965.2	X	35/92	16	6-31629-3Y-*.*	6-31627-3Y-*.*	6-31630-3Y-*.*	6-31628-3Y-*.*	H-00313-00-0-0
Veka Topline AD	103.202	101.201	0.43965.2	X	35/92	16	6-31629-4C-*.*	6-31627-4C-*.*	6-31630-4C-*.*	6-31628-4C-*.*	H-00313-00-0-0
Veka Topline MD	103.222	101.222		X	45/92	16	6-31629-2D-*.*	6-31627-2D-*.*	6-31630-2D-*.*	6-31628-2D-*.*	H-00313-00-0-0
Vynlex	VL 1310	VL 1301		X	35/92	16	6-30977-89-*.*	6-30973-89-*.*	6-29052-89-*.*	6-30974-89-*.*	H-00313-00-0-0
Vynlex System Ex	301 109	301 141		X	35/92	16	6-30977-90-*.*	6-30973-90-*.*	6-29052-90-*.*	6-30974-90-*.*	H-00313-00-0-0
Weru Avida			0.44146.1	X	40/92	24	6-31102-00-*.*	6-31141-00-*.*	6-31101-00-*.*	6-31140-00-*.*	H-00314-00-0-0
Wymar 1500	1507	1503		X	35/92	16	6-31629-93-*.*	6-31627-93-*.*	6-31630-93-*.*	6-31628-93-*.*	H-00313-00-0-0
Wymar 2000	2207	2003		X	35/92	16	6-31629-91-*.*	6-31627-91-*.*	6-31630-91-*.*	6-31628-91-*.*	H-00313-00-0-0
Wymar 2000	2207	2003		X	35/92	16	6-30977-2H-*.*	6-30973-2H-*.*	6-29052-2H-*.*	6-30974-2H-*.*	H-00313-00-0-0
Wymar 2500				X	35/92	16	6-31629-3X-*.*	6-31627-3X-*.*	6-31630-3X-*.*	6-31628-3X-*.*	H-00313-00-0-0
Wymar 3000	3203	3000		X	35/92	16	6-31629-3Z-*.*	6-31627-3Z-*.*	6-31630-3Z-*.*	6-31628-3Z-*.*	H-00313-00-0-0
Wymar 60	107a	103		X	40/92	16	6-30977-92-*.*	6-30973-92-*.*	6-29052-92-*.*	6-30974-92-*.*	H-00313-00-0-0
= il colore grigio indica i nuovi articoli con regolazione a scomparsa											



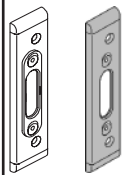
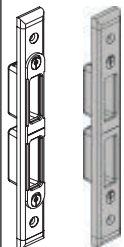
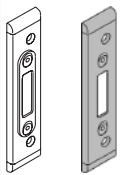
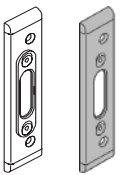

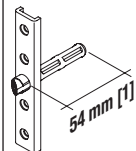
Piastre di scontro, piastre di arresto per porte in Metallo



Profilati di metallo				Chiusure di sicurezza G.U-SECURY			Piastre per apriporta elettrico		Contropiastre piatte		Funz. antipanico	Piast. di arresto per Bloccaporta	Scontro elettrico
Sistema profilati	Profilo Battente	Profilo Telaio	Aria	Inter-asse entrata	Front.	Blocca Porta	con scambiatore		con scambiatore		con scambiatore		
Akotherm AT 730	2575	2577	14,0	35/92	24x6				9-38683-00-0-1	6-29506-00-* -1	6-32288-00-0-8		H-00314-00-* -0
Alumil M11000			11,5	33/92	24	X	6-29512-00-* -1	6-29513-00-* -1			6-32604-00-0-8	6-29511-00-* -1	H-00314-00-* -0
Alumil M11000-2			14,5	33/92	24x6	X	6-29512-00-* -1	6-29513-00-* -1			6-32604-00-0-8	6-29511-00-* -1	H-00314-00-* -0
Alumil M11500			11,5	33/92	24	X	6-29512-00-* -1	6-29513-00-* -1			6-32604-00-0-8	6-29511-00-* -1	H-00314-00-* -0
Alumil M11500-2			14,5	33/92	24x6	X	6-29512-00-* -1	6-29513-00-* -1			6-32604-00-0-8	6-29511-00-* -1	H-00314-00-* -0
Alumil M15000			11,5	45/92	24	X	6-29512-00-* -1	6-29513-00-* -1			6-32604-00-0-8	6-29511-00-* -1	H-00314-00-* -0
Alumil M15000-2			14,5	45/92	24x6	X	6-29512-00-* -1	6-29513-00-* -1			6-32604-00-0-8	6-29511-00-* -1	H-00314-00-* -0
Alumil M940			11,5	33/92	24	X	6-29512-00-* -1	6-29513-00-* -1			6-32604-00-0-8	6-29511-00-* -1	H-00314-00-* -0
Alumil M9400			11,5	33/92	24	X	6-29512-00-* -1	6-29513-00-* -1			6-32604-00-0-8	6-29511-00-* -1	H-00314-00-* -0
Brökelmann RG	RG 2300	RG 2330	18,0	35/92	22x6	X	6-29865-00-* -1	6-29866-00-* -1			6-32289-00-0-8	6-29511-00-* -1	H-00314-00-* -0
Conal 8000	8000	8200	13,0	30/92	24x6				9-38683-00-0-1	6-29506-00-* -1	6-32288-00-0-8		
Dyna AS 90	51108	51212	16,0	35/92	24x6	X	6-29512-00-* -1	6-29513-00-* -1			6-32604-00-0-8	6-29511-00-* -1	H-00314-00-* -0
Eural	161 100	262 100	19,0	35/92	24x6	X	6-31104-00-* -1	6-31103-00-* -1			6-32291-00-0-8	6-31633-00-* -1	H-00314-00-* -0
Graute-Therm 80	P 81020	P 82020	13,0	30/92	24x6				9-38683-00-0-1	6-29506-00-* -1	6-32288-00-0-8		H-00314-00-* -0
Hartmann Systherm 62	62 400 0	62 411 0	15,0	45/92	24x6	X	6-29512-00-* -1	6-29513-00-* -1			6-32604-00-0-8	6-29511-00-* -1	H-00314-00-* -0
Hartmann Systherm 72E	72 020 0	72 401 0	15,0	45/92	24x6	X	6-29512-00-* -1	6-29513-00-* -1			6-32604-00-0-8	6-29511-00-* -1	H-00314-00-* -0
Heroal 025			13,0	35/92	24	X	6-29512-00-* -1	6-29513-00-* -1			6-32604-00-0-8	6-29511-00-* -1	H-00314-00-* -0
Heroal 040/050	6480/6580	6481/6581	13,0	35/92	24x6				9-38683-00-0-1	6-29506-00-* -1	6-32288-00-0-8		
Heroal 065	9380	9381	16,0	33/92	24x6	X	6-29512-00-* -1	6-29513-00-* -1			6-32604-00-0-8	6-29511-00-* -1	H-00314-00-* -0
Heroal 090	9080	9081	16,0	33/92	24x6	X	6-29512-00-* -1	6-29513-00-* -1			6-32604-00-0-8	6-29511-00-* -1	H-00314-00-* -0
Hueck 1.0	521150	521252	12,0	40/92	24	X	6-29512-00-* -1	6-29513-00-* -1			6-32604-00-0-8	6-29511-00-* -1	H-00314-00-* -0
Hueck 1.0	521150	521250	12,0	35/92	24x6				9-38683-00-0-1	6-29506-00-* -1	6-32288-00-0-8		
Klauke Serie 77 ausw.	77055	77160	14,0	35/92	24	X	6-31104-00-* -1	6-31103-00-* -1			6-32291-00-0-8	6-31633-00-* -1	H-00314-00-* -0
Klauke Serie 77 einw.	77060	77155	14,0	40/92	24x6				9-38683-00-0-1	6-29506-00-* -1	6-32288-00-0-8		H-00314-00-* -0
Klauke Serie 78 ausw.	78055	78160	14,0	35/92	24x6				9-38683-00-0-1	6-29506-00-* -1	6-32288-00-0-8		H-00314-00-* -0
Klauke Serie 78 einw.	78065	78155	14,0	35/92	24x6				9-38683-00-0-1	6-29506-00-* -1	6-32288-00-0-8		H-00314-00-* -0
Kubal	2640	2641	14,0	30/92	24x6				9-38683-00-0-1	6-29506-00-* -1	6-32288-00-0-8		H-00314-00-* -0
Renan	50.969	50.914	20,0	35/92	24x8	X	6-31104-00-* -1	6-31103-00-* -1			6-32291-00-0-8	6-31633-00-* -1	H-00314-00-* -0
Rescara Izo Gold P69 System	69 F 03	69 V 03	16,0	45/92	24x6	X	6-29512-00-* -1	6-29513-00-* -1			6-32290-00-0-8	6-29511-00-* -1	H-00314-00-* -0

Piastre e scontri regolabili di sicurezza per porte in Metallo



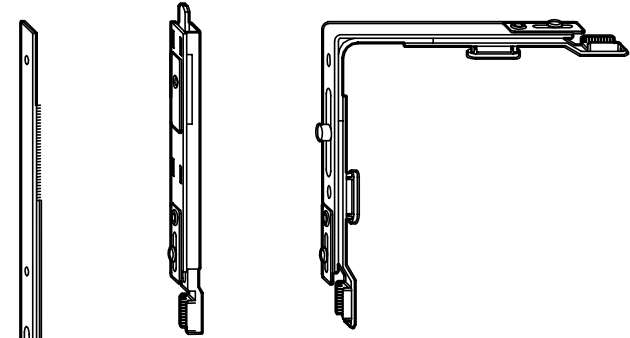
Profilati di metallo				Chiusure di sicurezza G.U-SECURITY			Scontri Automatic-Scrocco	Doppio catenaccio DR	Scontri SH	Funz. antipanico Automatic-Scrocco	Scontro ad invito Lung. = 54 mm	Perno a forare
Sistema profilati	Profilo Battente	Profilo Telaio	Aria	Inter-asse entrata	Front.	Blocca Porta						
Akotherm AT 730	2575	2577	14,0	35/92	24x6		6-31111-00-0-1	6-31968-00-0-1	6-31112-00-0-1	6-31111-00-0-1	6-29525-00-0-1	6-28985-10-0-1
Alumil M11000			11,5	33/92	24	X	6-31108-00-0-1	6-31965-00-0-1	6-31109-00-0-1	6-32605-00-0-1	6-29525-00-0-1	6-28985-10-0-1
Alumil M11000-2			14,5	33/92	24x6	X	6-31108-00-0-1	6-31965-00-0-1	6-31109-00-0-1	6-32605-00-0-1	6-29525-00-0-1	6-28985-10-0-1
Alumil M11500			11,5	33/92	24	X	6-31108-00-0-1	6-31965-00-0-1	6-31109-00-0-1	6-32605-00-0-1	6-29525-00-0-1	6-28985-10-0-1
Alumil M11500-2			14,5	33/92	24x6	X	6-31108-00-0-1	6-31965-00-0-1	6-31109-00-0-1	6-32605-00-0-1	6-29525-00-0-1	6-28985-10-0-1
Alumil M15000			11,5	45/92	24	X	6-31108-00-0-1	6-31965-00-0-1	6-31109-00-0-1	6-32605-00-0-1	6-29525-00-0-1	6-28985-10-0-1
Alumil M15000-2			14,5	45/92	24x6	X	6-31108-00-0-1	6-31965-00-0-1	6-31109-00-0-1	6-32605-00-0-1	6-29525-00-0-1	6-28985-10-0-1
Alumil M940			11,5	33/92	24	X	6-31108-00-0-1	6-31965-00-0-1	6-31109-00-0-1	6-32605-00-0-1	6-29525-00-0-1	6-28985-10-0-1
Alumil M9400			11,5	33/92	24	X	6-31108-00-0-1	6-31965-00-0-1	6-31109-00-0-1	6-32605-00-0-1	6-29525-00-0-1	6-28985-10-0-1
Brökelmann RG	RG 2300	RG 2330	18,0	35/92	22x6	X	6-29870-00-0-1	6-31967-00-0-1	6-29869-00-0-1	6-29870-00-0-1	6-29871-00-0-1	6-28985-11-0-1
Conal 8000	8000	8200	13,0	30/92	24x6		6-31111-00-0-1	6-31968-00-0-1	6-31112-00-0-1		6-29525-00-0-1	6-28985-10-0-1
Dyna AS 90	51108	51212	16,0	35/92	24x6	X	6-31108-00-0-1	6-31965-00-0-1	6-31109-00-0-1	6-32605-00-0-1	6-29525-00-0-1	6-28985-08-0-1
Eural	161 100	262 100	19,0	35/92	24x6	X	6-31105-00-0-1	6-31966-00-0-1	6-31106-00-0-1	6-31105-00-0-1	6-29526-00-0-1	6-28985-08-0-1
Graute-Therm 80	P 81020	P 82020	13,0	30/92	24x6		6-31111-00-0-1	6-31968-00-0-1	6-31112-00-0-1		6-29525-00-0-1	6-28985-10-0-1
Hartmann Systherm 62	62 400 0	62 411 0	15,0	45/92	24x6	X	6-31108-00-0-1	6-31965-00-0-1	6-31109-00-0-1	6-32605-00-0-1	6-29525-00-0-1	6-28985-08-0-1
Hartmann Systherm 72E	72 020 0	72 401 0	15,0	45/92	24x6	X	6-31108-00-0-1	6-31965-00-0-1	6-31109-00-0-1	6-32605-00-0-1	6-29525-00-0-1	6-28985-08-0-1
Heroal 025			13,0	35/92	24	X	6-31108-00-0-1	6-31965-00-0-1	6-31109-00-0-1	6-32605-00-0-1	6-29525-00-0-1	6-28985-10-0-1
Heroal 040/050	6480/6580	6481/6581	13,0	35/92	24x6		6-31111-00-0-1	6-31968-00-0-1	6-31112-00-0-1	6-31111-00-0-1	6-29525-00-0-1	6-28985-10-0-1
Heroal 065	9380	9381	16,0	33/92	24x6	X	6-31108-00-0-1	6-31965-00-0-1	6-31109-00-0-1	6-32605-00-0-1	6-29525-00-0-1	6-28985-08-0-1
Heroal 090	9080	9081	16,0	33/92	24x6	X	6-31108-00-0-1	6-31965-00-0-1	6-31109-00-0-1	6-32605-00-0-1	6-29525-00-0-1	6-28985-08-0-1
Hueck 1.0	521150	521252	12,0	40/92	24	X	6-31108-00-0-1	6-31965-00-0-1	6-31109-00-0-1	6-32605-00-0-1	6-29525-00-0-1	6-28985-10-0-1
Hueck 1.0	521150	521250	12,0	35/92	24x6		6-31111-00-0-1	6-31968-00-0-1	6-31112-00-0-1	6-31111-00-0-1	6-29525-00-0-1	6-28985-10-0-1
Klauke Serie 77 ausw.	77055	77160	14,0	35/92	24	X	6-31105-00-0-1	6-31966-00-0-1	6-31106-00-0-1	6-31108-00-0-1	6-29526-00-0-1	6-28985-10-0-1
Klauke Serie 77 einw.	77060	77155	14,0	40/92	24x6		6-31111-00-0-1	6-31968-00-0-1	6-31112-00-0-1	6-31111-00-0-1	6-29525-00-0-1	6-28985-10-0-1
Klauke Serie 78 ausw.	78055	78160	14,0	35/92	24x6		6-31111-00-0-1	6-31968-00-0-1	6-31112-00-0-1	6-31111-00-0-1	6-29525-00-0-1	6-28985-10-0-1
Klauke Serie 78 einw.	78065	78155	14,0	35/92	24x6		6-31111-00-0-1	6-31968-00-0-1	6-31112-00-0-1	6-31111-00-0-1	6-29525-00-0-1	6-28985-10-0-1
Kubal	2640	2641	14,0	30/92	24x6		6-31111-00-0-1	6-31968-00-0-1	6-31112-00-0-1		6-29525-00-0-1	6-28985-10-0-1
Renan	50.969	50.914	20,0	35/92	24x8	X	6-31105-00-0-1	6-31966-00-0-1	6-31106-00-0-1	6-31105-00-0-1	6-29526-00-0-1	6-28985-08-0-1

= il colore grigio indica i nuovi articoli con regolazione a scomparsa 1 = ferGUard*silber, 8 = Nirosta

Profilati di metallo				Chiusure di sicurezza G.U-SECURY			Scontri Automatic-Scrocco		Doppio catenaccio DR		Scontri SH		Funz. antipanico Automatic-Scrocco		Scontro ad invito Lung. = 54 mm	Perno a forare
Sistema profilati	Profilo Battente	Profilo Telaio	Aria	Inter-asse entrata	Front.	Blocca Porta										
Rescara Izo Gold P69 System	69 F 03	69 V 03	16,0	45/92	24x6	X	6-31108-00-0-1	6-31965-00-0-1	6-31109-00-0-1		6-29525-00-0-1	6-28985-08-0-1				
Reynaers Concept 68	80.898	80.026	20,0	35/92	24x8	X	6-31105-00-0-1	6-31966-00-0-1	6-31106-00-0-1	6-31105-00-0-1	6-29526-00-0-1	6-28985-08-0-1				
Reynolds Reynoth.620	717 870	717 871	14,0	35/92	24x6		6-31111-00-0-1	6-31968-00-0-1	6-31112-00-0-1	6-31111-00-0-1	6-29525-00-0-1	6-28985-10-0-1				
Reynolds Reynoth.67	770 031	770 029	12,0	40/92	24	X	6-31108-00-0-1	6-31965-00-0-1	6-31109-00-0-1	6-32605-00-0-1	6-29525-00-0-1	6-28985-10-0-1				
Reynolds Reynoth.72	770 132	770 134	12,0	40/92	24	X	6-31108-00-0-1	6-31965-00-0-1	6-31109-00-0-1	6-32605-00-0-1	6-29525-00-0-1	6-28985-10-0-1				
SAPA-Ekonal E 65	38K82	38V12	12,0	35/92	24x6		6-31111-00-0-1	6-31968-00-0-1	6-31112-00-0-1	6-32605-00-0-1	6-29525-00-0-1	6-28985-10-0-1				
SAPA-Ekonal E 75 plus	34K82	34V12	12,0	35/92	24x6		6-31111-00-0-1	6-31968-00-0-1	6-31112-00-0-1	6-32605-00-0-1	6-29525-00-0-1	6-28985-10-0-1				
Schüco Royal S 65	167 030	167 050	15,5	35/92	24x6	X	6-31108-00-0-1	6-31965-00-0-1	6-31109-00-0-1	6-32605-00-0-1	6-29525-00-0-1	6-28985-08-0-1				
Schüco Royal S 70	171 030	171 050	15,5	35/92	24x6	X	6-31108-00-0-1	6-31965-00-0-1	6-31109-00-0-1	6-32605-00-0-1	6-29525-00-0-1	6-28985-08-0-1				
Sykon Sykotherm 64	6300	6302	14,0	35/92	24x6		6-31111-00-0-1	6-31968-00-0-1	6-31112-00-0-1	6-31111-00-0-1	6-29525-00-0-1	6-28985-10-0-1				
Tebau Therm 70	15 800 00	15 803 00	20,0	35/92	24x8	X	6-31105-00-0-1	6-31966-00-0-1	6-31106-00-0-1	6-31105-00-0-1	6-29526-00-0-1	6-28985-08-0-1				
Tebau Therm 80	15 501 00	15 513 00	16,0	35/92	24	X	6-31105-00-0-1	6-31966-00-0-1	6-31106-00-0-1	6-31105-00-0-1	6-29525-00-0-1	6-28985-08-0-1				
Thyssen Schulte W 70	41 146	54 168	12,0	35/92	24	X	6-31108-00-0-1	6-31965-00-0-1	6-31109-00-0-1	6-32605-00-0-1	6-29525-00-0-1	6-28985-10-0-1				
Thyssen Schulte W 70	41 146	54 278	12,0	40/92	24	X	6-31108-00-0-1	6-31965-00-0-1	6-31109-00-0-1	6-32605-00-0-1	6-29525-00-0-1	6-28985-10-0-1				
Wicona Wicstyle 65	1021001	1021003	12,0	35/92	24	X	6-31108-00-0-1	6-31965-00-0-1	6-31109-00-0-1	6-32605-00-0-1	6-29525-00-0-1	6-28985-10-0-1				
Wicona Wicstyle 77	1021201	1021204	12,0	35/92	24	X	6-31108-00-0-1	6-31965-00-0-1	6-31109-00-0-1	6-32605-00-0-1	6-29525-00-0-1	6-28985-10-0-1				
= il colore grigio indica i nuovi articoli con regolazione a scomparsa																
1 = ferGUard*silber, 8 = Nirosta																



A series of horizontal lines providing space for notes, starting below the gray bar and extending down to the footer.



Invertitore superiore
8-00670-00-0-1

Trasmissione angolare
6-32021-00-0-1



Prolunga orizzontale superiore con perno
G-15795-00-0-1

Descrizione Articolo N.

Portoncini d'entrata – porte d'ingresso

Cremonesi a cilindro EUROPA

Chiusura a 3 punti con 2 perni e scrocco

Larghezza asta 16 mm

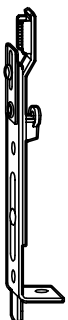
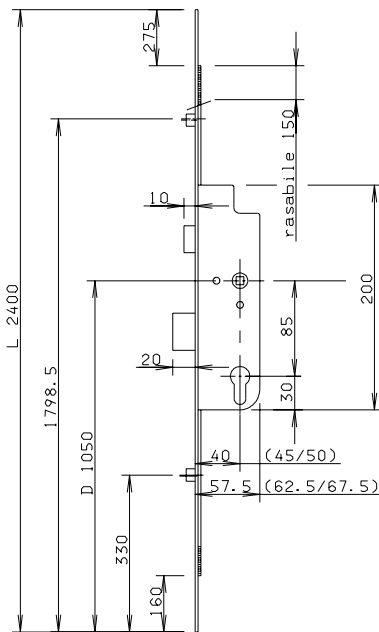
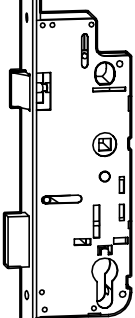
Interasse 85 mm, quadro 8 mm, orizzontale

Entrata Lunghezza Mis. D Catenaccio UI

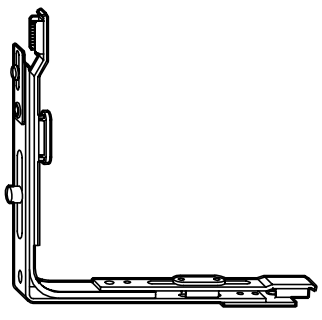
40	2400	1050	–	10	6-33142-01-0-1
40	2400	1050	1	10	6-32150-06-0-1
45	2400	1050	–	10	6-33142-02-0-1
45	2400	1050	1	10	6-32150-07-0-1
50	2400	1050	–	10	6-33142-03-0-1
50	2400	1050	1	10	6-32150-08-0-1

Accessori (da ordinare a parte)

Per due ante:					
Invertitore superiore	10	8-00670-00-0-1			
Giunto inferiore con uscita chiusura	10	8-00676-00-0-1			
Trasmissione angolare superiore oppure inferiore	10	6-32021-00-0-1			
Prolunga orizzontale superiore oppure inferiore con perno	10	G-15795-00-0-1			



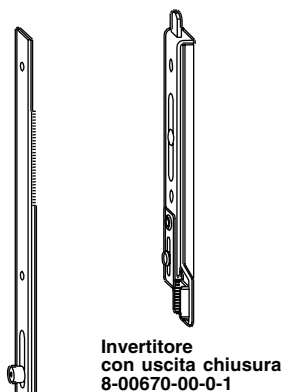
Giunto inferiore con uscita chiusura
8-00676-00-0-1



Trasmissione angolare 6-32021-00-0-1



Prolunga orizzontale inferiore con perno
G-15795-00-0-1

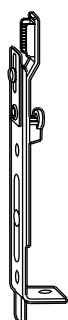
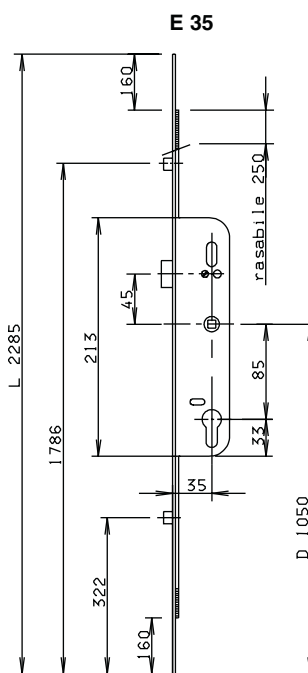
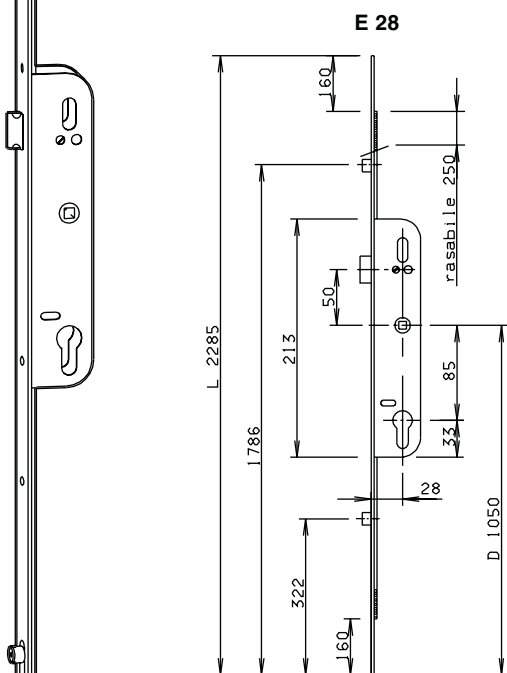


Prolunga orizzontale superiore con perno
G-15795-00-0-1

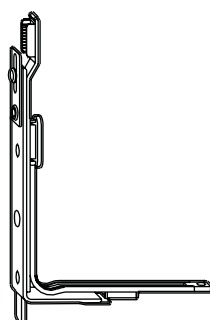
Descrizione		Articolo N.	
Cremonesi con asta dentata			
Chiusura a 3 punti con 2 perni e scrocco			
Larghezza asta 16 mm			
Interasse 85 mm, quadro 8 mm, orizzontale			
Entrata	Lunghezza	Misura D	UI
28	2285	1050	10
35	2285	1050	10

Accessori (da ordinare a parte)

Per due ante:			
Giunto superiore oppure inferiore con uscita chiusura	10	8-00676-00-0-1	
Trasmissione angolare S superiore con uscita chiusura	10	6-24399-00-0-1	
Prolunga orizzontale superiore oppure inferiore con perno	10	G-15795-00-0-1	



Giunto inferiore con uscita chiusura
8-00676-00-0-1



Trasmissione angolare S con uscita chiusura
6-24399-00-0-1



Prolunga orizzontale inferiore con perno
G-15795-00-0-1

per porte di legno



G-16890-01-0-1

Descrizione	Articolo N.
-------------	-------------

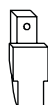
Catenaccio
con ghiera montata, per porte a due battenti,
senza scontro

Lunghezza	Frontale	Spigoli	UI
-----------	----------	---------	----

Catenaccio a leva
senza scontro

Lunghezza	Frontale	Spigoli	UI
-----------	----------	---------	----

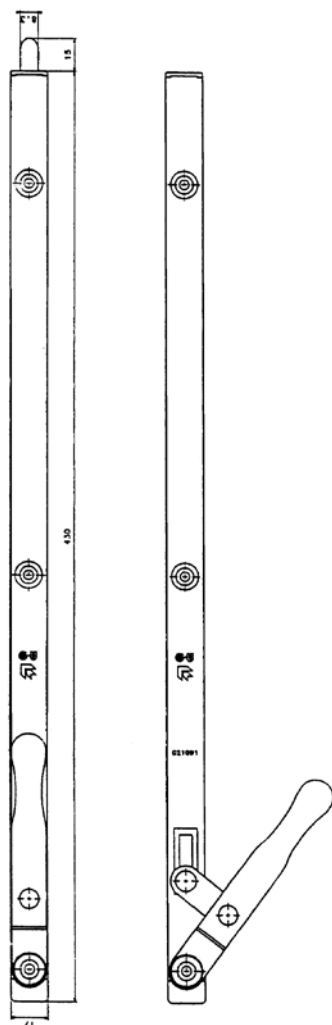
120	16 x 2,5	arrotond.	100	G-16890-01-0-1
190	18 x 8	vivi	10	G-21090-18-0-1
430	18 x 8	vivi	10	G-21091-18-0-1
190	7/8 x 4	vivi	10	G-21090-07-R-1
190	7/8 x 4	vivi	10	G-21090-07-L-1
430	7/8 x 4	vivi	10	G-21091-07-R-1
430	7/8 x 4	vivi	10	G-21091-07-L-1



E-13356-00-0-1

Descrizione	Articolo N.
-------------	-------------

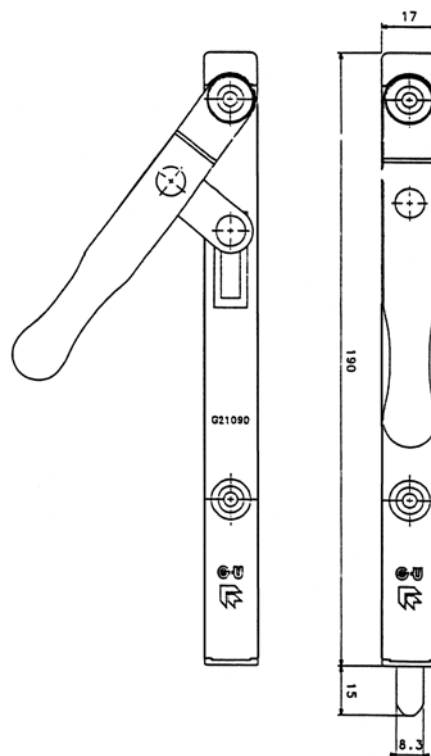
Ghiera per catenaccio a filo	100 E-13356-00-0-1
------------------------------	--------------------



Serie G-21091

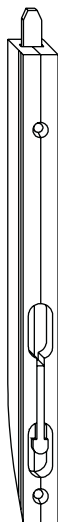
Descrizione	Lunghezza	Frontale	Articolo N.
-------------	-----------	----------	-------------

Catenaccio	120 mm	18x8	G-21099-18-0-1
------------	--------	------	----------------



Serie G-21090

per porte di legno



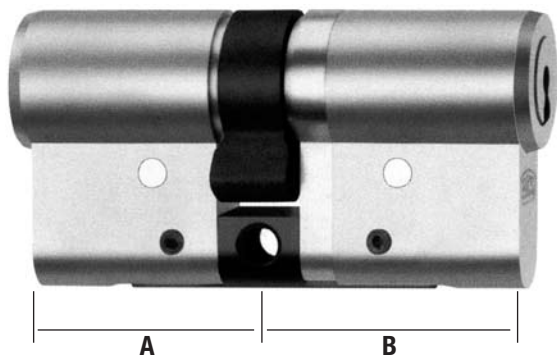
A-01157-00-0-1

Descrizione					Articolo N.
Catenacci a unghia					
Profilato di alluminio, senza scontro					
Modello	Lunghezza	Frontale	Spigoli	UI	
6417	150	13 x 12	vivi	20	A-06417-02-0-0
6418	250	13 x 12	vivi	20	A-06418-03-0-0
Catenacci a leva					
Profilato di alluminio, senza scontro					
Modello	Lunghezza	Frontale	Spigoli	UI	
6409	170	13 x 14,5	vivi	20	A-06409-00-0-0
6405	250	13 x 14,5	vivi	20	A-06405-00-0-0
Catenaccio a leva					
Zama, senza scontro					
Modello	Lunghezza	Frontale	Spigoli	UI	
1157	250	18 x 16	vivi	20	A-01157-00-0-1




Descrizione					Articolo N.
Catenacci di acciaio, senza scontro					
Modello	Lunghezza	Frontale	Spigoli	UI	
	200	16 x 2,5	vivi	20	B-01051-00-0-1
	500	16 x 2,5	vivi	20	B-01052-00-0-1

Cilindri di sicurezza **Janus** modello con doppia funzione




Esempio misure




MISURA	COLORE	ARTICOLO
A - B		
31-31	NICKEL	B 4512 0714
31-35	NICKEL	B 4512 0715
31-40	NICKEL	B 4512 0716
31-45	NICKEL	B 4512 0717
31-50	NICKEL	B 4512 0731
31-60	NICKEL	B 4512 0733
35-31	NICKEL	B 4512 0699
35-35	NICKEL	B 4512 0701
35-40	NICKEL	B 4512 0719
35-45	NICKEL	B 4512 0720
35-50	NICKEL	B 4512 0721
35-55	NICKEL	B 4512 0722
40-31	NICKEL	B 4512 0702
40-35	NICKEL	B 4512 0703
40-40	NICKEL	B 4512 0704
40-45	NICKEL	B 4512 0705
40-50	NICKEL	B 4512 0706
40-55	NICKEL	B 4512 0724
40-60	NICKEL	B 4512 0725
40-70	NICKEL	B 4512 0570
45-31	NICKEL	B 4512 0707
45-35	NICKEL	B 4512 0708
45-40	NICKEL	B 4512 0709
45-45	NICKEL	B 4512 0710
45-50	NICKEL	B 4512 0726
45-55	NICKEL	B 4512 0727
45-60	NICKEL	B 4512 0728
50-31	NICKEL	B 4512 0740
50-35	NICKEL	B 4512 0734
50-40	NICKEL	B 4512 0711
50-45	NICKEL	B 4512 0712
50-50	NICKEL	B 4512 0729
55-31	NICKEL	B 4512 0742
55-35	NICKEL	B 4512 0743
55-45	NICKEL	B 4512 0759
55-55	NICKEL	B 4512 0761
60-31	NICKEL	B 4512 0735
60-40	NICKEL	B 4512 0737
60-50	NICKEL	B 4512 0739
65-35	NICKEL	B 4512 0765
65-45	NICKEL	B 4512 0767
65-65	NICKEL	B 4512 0750
70-31	NICKEL	B 4512 0745

Cilindri di sicurezza **Janus** modello senza doppia funzione

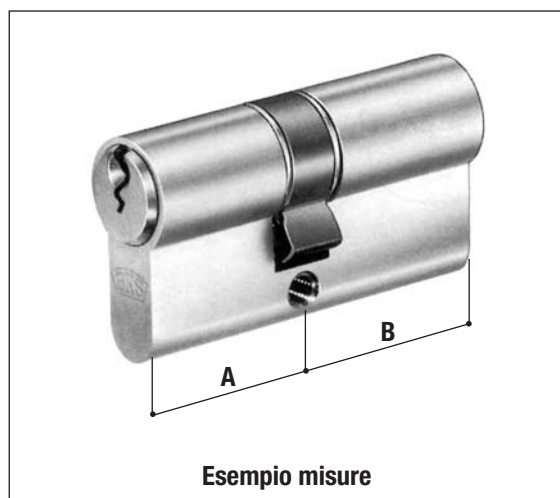


Esempio misure

MISURA	COLORE	ARTICOLO
A - B		
27-27	NICKEL	B 4502 0700
27-31	NICKEL	B 4502 0701
27-35	NICKEL	B 4502 0702
27-40	NICKEL	B 4502 0503
27-45	NICKEL	B 4502 0704
31-31	NICKEL	B 4507 0003
35-31	NICKEL	B 4507 0005
45-31	NICKEL	B 4507 0006
50-31	NICKEL	B 4507 0007
60-31	NICKEL	B 4507 0009
70-31	NICKEL	B 4507 0011
80-31	NICKEL	B 4507 0012



Cilindri serie **8812** con doppia funzione



MISURA	COLORE	ARTICOLO
A - B		
27-40	NICKEL	B 8802 0004
31-45	NICKEL	B 8812 0017
35-40	NICKEL	B 8812 0027
35-45	NICKEL	B 8812 0028
35-55	NICKEL	B 8812 0030
35-65	NICKEL	B 8812 0032
40-40	NICKEL	B 8812 0037
40-45	NICKEL	B 8812 0038
40-50	NICKEL	B 8812 0039
40-60	NICKEL	B 8812 0041
45-45	NICKEL	B 8812 0047
45-50	NICKEL	B 8812 0048
45-55	NICKEL	B 8812 0049
50-50	NICKEL	B 8812 0056
50-55	NICKEL	B 8812 0057
50-60	NICKEL	B 8812 0058
55-60	NICKEL	B 8812 0065
50-75	NICKEL	B 8812 50N75N
60-45	NICKEL	B 8812 0073
70-45	NICKEL	B 8812 70N45N

MISURA	COLORE	ARTICOLO
A - B		
40-40	OTTONE	B 8812 0137
40-50	OTTONE	B 8812 0139
50-60	OTTONE	B 8812 0158

Cilindri serie **599** senza doppia funzione

Misura	Colore	Articolo
A - B		
31-31	Nickel	B 5990 0021
-35	Nickel	B 5990 0022
-40	Nickel	B 5990 0023
-45	Nickel	B 5990 0024
-60	Nickel	B 5990 0027
35-35	Nickel	B 5990 0042
-40	Nickel	B 5990 0043
-45	Nickel	B 5990 0044
-50	Nickel	B 5990 0045
-55	Nickel	B 5990 0046
40-40	Nickel	B 5990 0063
-45	Nickel	B 5990 0064
-50	Nickel	B 5990 0065
-55	Nickel	B 5990 0066
45-45	Nickel	B 5990 0084
-50	Nickel	B 5990 0085
-55	Nickel	B 5990 0086
-60	Nickel	B 5990 0087
50-50	Nickel	B 5990 0105
-55	Nickel	B 5990 0106

Mezzo cilindro serie **599** senza doppia funzione

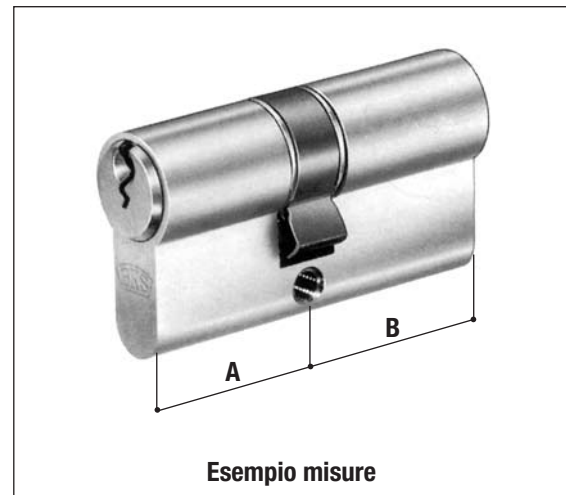
Misura	Colore	Articolo
A - B		
31-31	Nickel	B 5991 0001
-35	Nickel	B 5991 0002
-40	Nickel	B 5991 0003
-45	Nickel	B 5991 0004
-50	Nickel	B 5991 0005

Chiave grezza misura **fino a 31**

B 5999 0001	Confezione da 100 pz
-------------	----------------------

Chiave grezza misura **da 35**

B 5999 0002	Confezione da 100 pz
-------------	----------------------



Attenzione: la serie B 599 sarà sostituita con la serie H-00.....

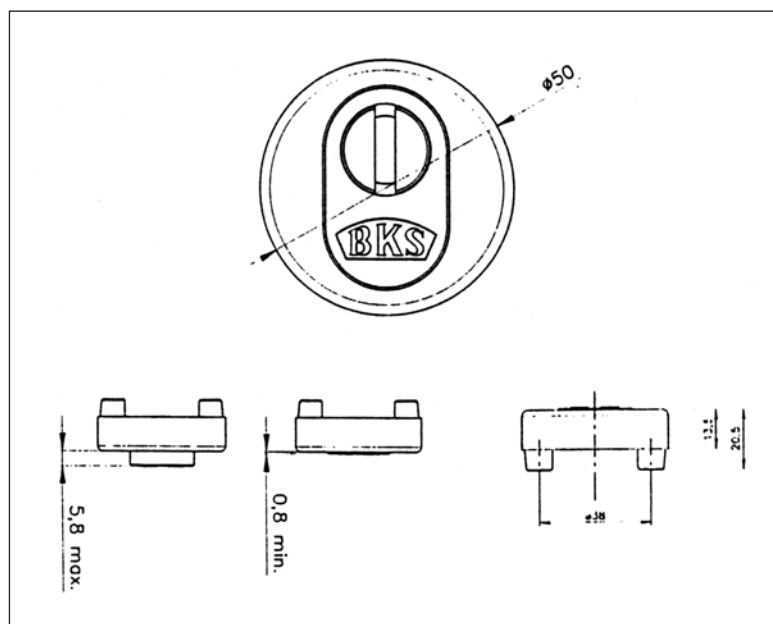


Descrizione

Bocchette di sicurezza

Diametro 50 mm, campo di regolazione 5 mm
(min. 0,8 mm, mass. 5,8 mm)

Colore	Articolo N.
OTTONE LUCIDO VERNICIATO	B 4511 0000
CROMO LUCIDO	B 4511 0001
NICKEL SATINATO	B 4511 0002
BRONZO	B 4511 0003





A large grey horizontal bar at the top of the page, followed by a series of horizontal lines providing a ruled area for annotations.



Gretsch-Unitas GmbH
Baubeschläge
D-71252 Ditzingen
Telefon +49 7156 301-0
Telefax +49 7156 301-293
www.g-u.de

Azienda specializzata nella fabbricazione di ferramenta e sistemi di aerazione, Gretsch-Unitas è da molti anni il marchio leader in numerose aree produttive. La diffusione commerciale della vasta gamma di prodotti di ferramenta e sistemi di aerazione per edifici con tecnologia e design d'avanguardia è dimostrata dal consolidato vantaggio sulla concorrenza.



BKS GmbH
Postfach 10 02 10
D-42502 Velbert
Telefon +49 2051 201-0
Telefax +49 2051 201-555
www.bks.de

Da oltre cent'anni il nome BKS è sinonimo di sicurezza. La tradizione dell'azienda Velbert ha conferito al gruppo Gretsch-Unitas l'eccellente reputazione, guadagnata attraverso l'indiscusso e comprovato livello qualitativo dei prodotti.



FERCO International S.A.
F-57401 Sarrebourg
Telefon +33 387 23 31 11
Telefax +33 387 03 54 06
www.ferco.fr

FERCO International si presenta come la più grande e importante produttrice francese di ferramenta per l'edilizia. Il vasto programma di prodotti moderni trova diffusione in tutto il mondo.



ATS GmbH
Automatik-Tür-Systeme
Stahlstraße 8
D-33378 Rheda-Wiedenbrück
Telefon +49 5242 924-0
Telefax +49 5242 924-100

La gamma commerciale di sistemi di ingresso comprende progettazione, produzione, distribuzione, assemblaggio e assistenza per installazioni di porte automatiche. Con ATS, il gruppo G.U amplia la fornitura di sistemi completi per finestre, porte interne ed esterne e per facciate in genere.



